Jahresabschluss 2021

Gemeinde Pellworm

Bilanz zum 31.12.2021

Anhang zum Jahresabschluss

Anlagen zum Anhang gem. § 51 Abs. 3 GemHVO-Doppik
- Anlagenspiegel
- Forderungsspiegel
- Verbindlichkeitenspiegel

Ergebnisrechnung (Gesamt)

Finanzrechnung (Gesamt)

Teilpläne

Lagebericht

2	Bezeichnung	31.12.2020 (in EUR) [3]	31.12.2021 (in EUR) [4]
	A K T I V A		
	1. Anlagevermögen	**18.676.638,98**	**18.853.307,71**
01	1.1 Immaterielle Vermögensgegenstände	7.885,31	306,19
	1.2 Sachanlagen	9.619.763,57	9.709.037,42
	1.2.1 Unbebaute Grundstücke und grundstücksgleiche Rechte	223.830,59	223.830,59
021	1.2.1.1 Grünflächen	221.121,75	221.121,75
022	1.2.1.2 Ackerland	2.520,84	2.520,84
023	1.2.1.3 Wald, Forsten	0,00	0,00
029	1.2.1.4 Sonstige unbebaute Grundstücke	188,00	188,00
	1.2.2 Bebaute Grundstücke und grundstücksgleiche Rechte	6.077.983,98	6.214.775,98
032	1.2.2.1 Kinder- und Jugendeinrichtungen	3.663.140,69	3.809.512,27
033	1.2.2.2 Schulen	1.018.458,63	969.704,72
031	1.2.2.3 Wohnbauten	97.753,24	160.347,24
034	1.2.2.4 Sonstige Dienst-, Geschäfts- und Betriebsgebäude	1.298.631,42	1.275.211,75
	1.2.3 Infrastrukturvermögen	1.783.504,16	1.692.052,59
041	1.2.3.1 Grund und Boden des Infrastrukturvermögens	196.302,52	196.302,52
042	1.2.3.2 Brücken und Tunnel	281.571,66	277.745,13
043	1.2.3.3 Gleisanlagen mit Streckenausrüstung u. Sicherheitsanlagen	0,00	0,00
044	1.2.3.4 Entwässerungs- und Abwasserbeseitigungsanlagen	0,00	0,00
045	1.2.3.5 Straßennetze mit Wegen, Plätzen und Verkehrslenkungsanlagen	1.274.988,24	1.188.674,86
046	1.2.3.6 Sonstige Bauten des Infrastrukturvermögens	30.641,74	29.330,08
05	1.2.4 Bauten auf fremdem Grund u. Boden	0,00	0,00
06	1.2.5 Kunstgegenstände, Kulturdenkmäler	86.552,00	86.552,00
07	1.2.6 Maschinen und technische Anlagen, Fahrzeuge	608.201,67	534.551,87
08	1.2.7 Betriebs- und Geschäftsausstattung	228.158,82	218.221,65
09	1.2.8 Geleistete Anzahlungen, Anlagen im Bau	611.532,35	739.052,74
	1.3 Finanzanlagen	9.048.990,10	9.143.964,10
10	1.3.1 Anteile an verbundenen Unternehmen	388.082,52	488.082,52
11	1.3.2 Beteiligungen	33.333,33	33.333,33
12	1.3.3 Sondervermögen	8.296.959,64	8.296.959,64
131	1.3.4 Ausleihungen	330.614,61	325.588,61
1315	1.3.4.1 Ausleihungen an verbundene Unternehmen Beteiligungen, Sondervermögen	0,00	0,00
1316, 1318-1319	1.3.4.2 Sonstige Ausleihungen	130.614,61	125.588,61
140-142, 144	1.3.5 Wertpapiere des Anlagevermögens	0,00	0,00
	2. Umlaufvermögen	**4.374.387,71**	**544.109,59**
	2.1 Vorräte	156.381,14	156.381,14
151-153	2.1.1 Roh-, Hilfs-, und Betriebsstoffe	4.131,54	4.131,54
1551, 156	2.1.2 unfertige Erzeugnisse und unfertige Leistungen	0,00	0,00
154, 1552	2.1.3 fertige Erzeugnisse und Waren	152.249,60	152.249,60
157-159	2.1.4 Geleistete Anzahlungen und sonstige Vorräte	0,00	0,00
	2.2 Forderungen und sonstige Vermögensgegenstände	2.978.196,99	216.845,62
161, 21111611	2.2.1 Öffentlich-rechtliche Forderungen aus Dienstleistungen	100,00	4.950,31
169, 21111691	2.2.2 Sonstige öffentlich-rechtliche Forderungen	1.150.127,84	127.245,58
171, 21111711	2.2.3 Privatrechtliche Forderungen aus Dienstleistungen	0,00	0,00
179, 21111791	2.2.4 Sonstige Privatrechtliche Forderungen	1.827.895,52	84.649,73
178	2.2.5 Sonstige Vermögensgegenstände	73,63	0,00
143	2.3 Wertpapiere des Umlaufvermögens	0,00	0,00
18	2.4 Liquide Mittel	1.239.809,58	170.882,83
19	**3. Aktive Rechnungsabgrenzung**	**2.943.123,48**	**2.850.342,48**
	BILANZSUMME AKTIVA	**25.994.150,17**	**22.247.759,78**

Gemeinde Pellworm **Bilanz zum 31.12.2021 [1]** **2021**

[2]	Bezeichnung	31.12.2020 (in EUR) [3]	31.12.2021 (in EUR) [4]
	P A S S I V A		
	1. Eigenkapital	**13.104.038,76**	**14.179.615,50**
201	1.1 Allgemeine Rücklage	7.844.146,74	8.564.195,86
202	1.2 Sonderrücklage	720.049,12	0,00
203	1.3 Ergebnisrücklage	2.588.568,42	4.539.842,90
204	1.4 vorgetragener Jahresfehlbetrag	0,00	0,00
205	1.5 Jahresüberschuss / Jahresfehlbetrag	1.951.274,48	1.075.576,74
	2. Sonderposten	**2.548.790,97**	**3.483.558,05**
231	2.1 für aufzulösende Zuschüsse	91.217,88	111.323,23
232	2.2 für aufzulösende Zuweisungen	2.192.922,82	3.120.917,86
	2.3 für Beiträge	206.756,23	194.226,67
2331	2.3.1 aufzulösende Beiträge	165.844,93	153.315,37
2332	2.3.2 nicht aufzulösende Beiträge	40.911,30	40.911,30
234	2.4 für Gebührenausgleich	0,00	0,00
235	2.5 für Treuhandvermögen	51.129,18	51.129,18
236	2.6 für Dauergrabpflege	0,00	0,00
239	2.7 Sonstige Sonderposten	6.764,86	5.961,11
	3. Rückstellungen	**35.753,85**	**0,00**
2510-2511, 2513-2519	3.1 Pensionsrückstellung	0,00	0,00
2512	3.2 Beihilferückstellungen	0,00	0,00
281	3.3 Altersteilzeitrückstellung	0,00	0,00
261	3.4 Rückstellung für später entstehende Kosten	0,00	0,00
262	3.5 Altlastenrückstellung	0,00	0,00
282	3.6 Steuerrückstellung	0,00	0,00
283	3.7 Verfahrensrückstellung	0,00	0,00
284	3.8 Finanzausgleichsrückstellung	0,00	0,00
27	3.9 Instandhaltungsrückstellungen	0,00	0,00
285	3.10 Rückstellungen für Verbindlichkeiten für im Haushaltsjahr empfangene Lieferungen und Leistungen, für die keine Rechnung vorliegt und der Rechnungsbetrag nicht bekannt ist	35.753,85	0,00
289	3.11 Sonstige andere Rückstellungen	0,00	0,00
	4. Verbindlichkeiten	**10.238.793,55**	**4.523.621,22**
30	4.1 Anleihen	0,00	0,00
	4.2 Verbindlichkeiten aus Krediten für Investitionen	4.757.690,20	4.353.816,38
3215	4.2.1 von verbundenen Unternehmen, Beteiligungen, Sondervermögen	0,00	0,00
3210-3214, 3216	4.2.2 vom öffentlichen Bereich	0,00	0,00
3217-3219	4.2.3 vom privaten Kreditmarkt	4.757.690,20	4.353.816,38
331-339	4.3 Verbindlichkeiten aus Kassenkrediten	2.479.619,16	0,00
34	4.4 Verbindlichkeiten aus Vorgängen, die Kreditaufnahmen wirtschaftlich gleichkommen	0,00	0,00
35	4.5 Verbindlichkeiten aus Lieferungen und Leistungen	55.765,78	53.311,28
36	4.6 Verbindlichkeiten aus Transferleistungen	2.657.937,37	78.707,00
37	4.7 Sonstige Verbindlichkeiten	287.781,04	37.786,56
39	**5. Passive Rechnungsabgrenzung**	**66.773,04**	**60.965,01**
	BILANZSUMME PASSIVA	**25.994.150,17**	**22.247.759,78**

Nachrichtlich:

1. Summe der übertragenen Ermächtigungen für Aufwendungen nach § 23 Abs. 1 GemHVO-Doppik: 1.875,8 TEUR.
2. Summe der übertragenen Ermächtigungen für Auszahlungen für Investitionen und Investitionsförderungsmaßnahmen nach § 23 Abs. 2 GemHVO-Doppik: 4.257,8 TEUR.
3. Summe der von der Gemeinde übernommenen Bürgschaften (Wert zum Bilanzstichtag) 0,00 EUR.

1 Bei Ämtern sind zusätzlich die Bilanzpositionen Forderungen aus den Zahlungsverkehr ggü. amtsangehörigen Gemeinden (Kto. 1692) und Verbindlichkeiten aus dem Zahlungsverkehr ggü. amtsangehörigen Gemeinden (Kto. 375) bzw. bei amtsangehörigen Gemeinden die Bilanzpositionen Forderungen aus dem Zahlungsverkehr ggü. dem Amt (Kto. 185) und Verbindlichkeiten aus dem Zahlungsverkehr ggü. dem Amt (Kto. 335) auszuweisen.

2 Die ziffern geben an, in welchen Kontengruppen und Kontenarten veranschlagt wird.

3 Bilanzwerte zum vorherigen Bilanzstichtag

4 Bilanzwerte zum Bilanzstichtag

Gemeinde Pellworm

Anhang zum Jahresabschluss

2021

Inhaltsverzeichnis

1 Rechtsgrundlagen und Vorbemerkungen 2
1.1 Rechtsgrundlagen 2
1.2 Gliederung 2
1.3 Angewandte Bilanzierungs- und Bewertungsmethoden 2
2 Erläuterungen zu den einzelnen Bilanzpositionen 4
2.1 Bilanzpositionen 4
3 Zusätzliche Angaben gem. GemHVO Doppik 23
3.1 Haftungsverhältnisse 23
3.2 Angaben zu künftigen erheblichen finanziellen Verpflichtungen 23
3.3 Mitgliedschaften in Zweckverbänden, die nicht bilanziert werden 23
3.4 Zusätzliche Erläuterungen gemäß § 51 Abs. 2 GemHVO Doppik 23
3.5 Angaben zu den noch nicht erhobenen Beiträgen aus fertig gestellten Erschließungsmaßnahmen 24
3.6 Angaben zu derivativen Finanzinstrumenten 24
4 Anlagen 24
4.1 Forderungsspiegel (§ 51 Abs. 3 Nr. 2 GemHVO-Doppik) 24
4.2 Verbindlichkeitenspiegel (§ 51 Abs. 3 Nr. 3 GemHVO-Doppik) 24
4.3 Übersicht über die übertragenen Haushaltsermächtigungen 24
4.4 Übersicht über die übertragenen Auszahlungen 25
5 Ort, Datum, Unterschrift 25

1 Rechtsgrundlagen und Vorbemerkungen

1.1 Rechtsgrundlagen

Der Anhang zur Schlussbilanz zum 31.12.2021 wurde unter Beachtung des § 51 GemHVO Doppik erstellt. Zur Verbesserung des Einblicks in die Vermögenslage werden neben den gesetzlich nach § 51 Abs. 2 und 3 GemHVO Doppik vorgeschriebenen Erläuterungen zu den angewandten Bilanzierungs- und Bewertungsmethoden zusätzliche Angaben gemacht.

Die Bewertung der Vermögensgegenstände und Schulden erfolgte auf der Grundlage der §§ 39 ff GemHVO-Doppik in Verbindung mit der gültigen Bilanzierungs- und Bewertungsrichtlinie.

1.2 Gliederung

Die Gliederungsvorschriften der GemHVO-Doppik fanden uneingeschränkt Beachtung. Gegliedert wurden die Aktivseite und die Passivseite der Bilanz in die von § 48 GemHVO-Doppik vorgesehenen Posten.

1.3 Angewandte Bilanzierungs- und Bewertungsmethoden

Die Bewertung der Vermögensgegenstände und Schulden erfolgte auf der Grundlage der §§ 39 ff GemHVO Doppik bzw. der Grundsätze ordnungsgemäßer Buchführung.

Vermögensgegenstände wurden grundsätzlich gem. § 41 GemHVO Doppik mit ihren Anschaffungs- bzw. Herstellungskosten bewertet. Zu den Anschaffungs- bzw. Herstellungskosten wurden jeweils gem. § 41 (2) GemHVO Doppik die Nebenkosten und nachträglichen Anschaffungskosten hinzugerechnet. Minderungen durch Skonti, Boni oder sonstige Nachlässe wurden abgesetzt. Soweit bei der Bestimmung der Herstellungskosten von Wahlrechten Gebrauch gemacht wurde, ist dieses in den Erläuterungen angegeben. Wertminderungen durch Abschreibungen wurden gem. § 43 GemHVO-Doppik anhand der Landeseinheitlichen Abschreibungstabelle des Landes Schleswig-Holstein (Verwaltungsvorschriften über Abschreibungen von abnutzbaren Vermögensgegenständen des Anlagevermögens der Gemeinden (VV-Abschreibungen)) vorgenommen, soweit es sich um planmäßige Abschreibungen handelt. Grundsätzlich wurde die lineare Abschreibungsmethode angewandt. Abweichungen davon werden bei der jeweiligen Bilanzposition angegeben. Sofern bei den einzelnen Vermögensgegenständen außerplanmäßige Zu- oder Abschreibungen aufgrund von Wertänderungen gem. § 43 (6) und (7) vorzunehmen waren, ist dieses im Anhang ebenfalls angegeben. Abnutzbare bewegliche Vermögensgegenstände des Anlagevermögens, die vor dem 31.12.2007 angeschafft wurden und deren Wert 410 Euro ohne Umsatzsteuer nicht übersteigt, wurden gem. § 38 (6) nicht erfasst. Für Vermögensgegenstände, die nach dem 31.12.2007 angeschafft wurden, deren Anschaffungs- oder Herstellungskosten 150 Euro ohne Umsatzsteuer überschreiten, aber 1.000 Euro ohne Umsatzsteuer nicht übersteigen, die selbstständig genutzt werden können und einer Abnutzung unterliegen, wurde § 6 Abs. 2 a des Einkommenssteuergesetzes entsprechend angewendet (sog. Sammelposten).

Forderungen wurden jeweils mit ihrem Nominalwert angesetzt, Verbindlichkeiten gem. § 41 (6) GemHVO Doppik mit ihrem Rückzahlungsbetrag. Die Forderungspositionen wurden gem. den Vorgaben des § 39 (1) S. 3 GemHVO Doppik entsprechend einzelwertberichtigt. Die Rückstellungen wurden gem. § 24 GemHVO Doppik gebildet und beinhalten alle erkennbaren Risiken und ungewisse Verpflichtungen in angemessener Höhe.

Sofern für einen Vermögensgegenstand keine historischen Anschaffungs- bzw. Herstellungskosten, vermindert um Abschreibungen vorlagen bzw. mit vertretbarem Aufwand ermittelbar waren, wurde gem. § 55 (2) GemHVO Doppik eine Ersatzbewertung vorgenommen. Die angewendeten Verfahren zur Ermittlung der Ersatzwerte werden bei der jeweiligen Bilanzposition angegeben.

Sofern Bewertungs- und Inventurvereinfachungsverfahren wie z. B. Festwertverfahren oder Gruppenbewertung angewandt wurden, ist dieses bei den jeweiligen Positionen angegeben.

Grundsätzlich sind alle Wertangaben in Euro (€). Sofern Beträge in Fremdwährungen erhoben wurden, sind diese in Euro umgerechnet und der Umrechnungskurs ist im Anhang angegeben. Vermögensgegenstände, die noch in Deutsche Mark (DM) angeschafft wurden, wurden zum amtlichen Umrechnungskurs (1 € = 1,95583 DM) umgerechnet.

2 Erläuterungen zu den einzelnen Bilanzpositionen

2.1 Bilanzpositionen

Aktiva

1 Anlagevermögen (18.853.307,71 €)

Als Anlagevermögen sind Vermögensgegenstände auszuweisen, die dazu bestimmt sind, dauerhaft dem Verwaltungsbetrieb bzw. der Kommune zu dienen wie bspw. Verwaltungs- Schul- und Kindergartengebäude, Straßen und andere Infrastruktureinrichtungen. Es verringert sich durch Abschreibungen aufgrund von Abnutzung und sollte daher durch Investitionen ersetzt werden.

Im Jahr 2021 betrug dieses Anlagevermögen 18.853.307,71 €. Gegenüber dem Vorjahreswert in Höhe von 18.676.638,98 bedeutet das eine Veränderung von 176.668,73 € bzw. 0,94 %.

Das nachfolgende Diagramm zeigt die langfristige Entwicklung des Anlagevermögens.

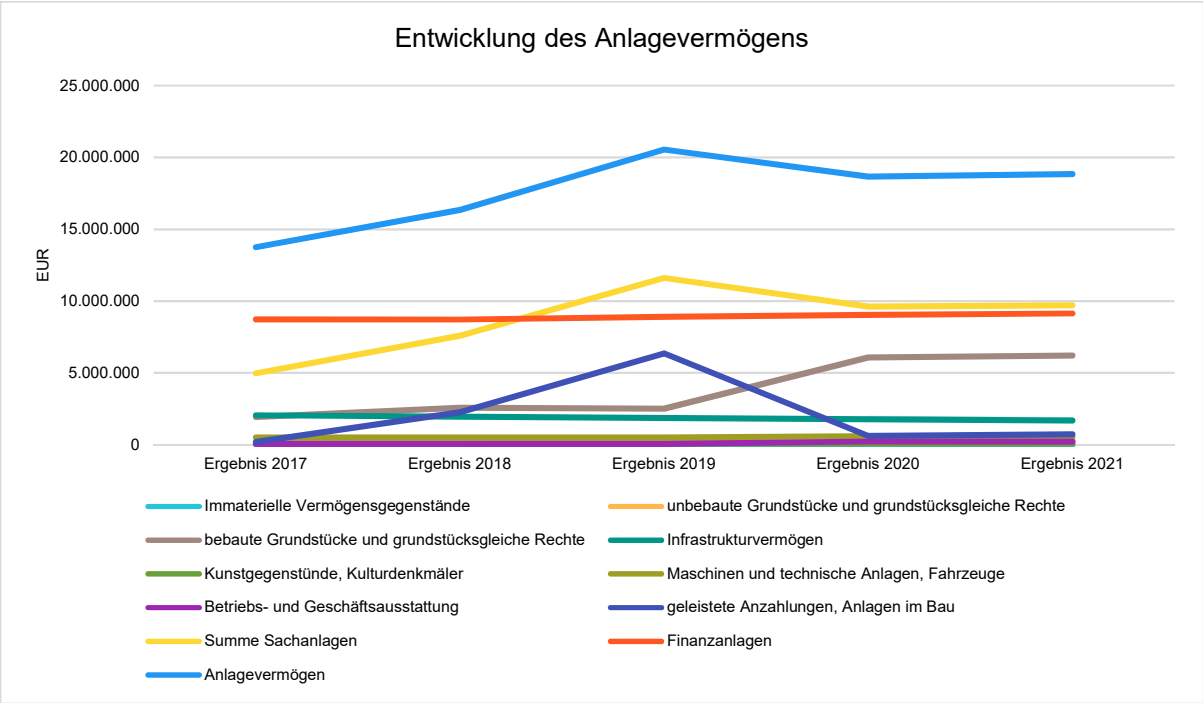

Entwicklung des Anlagevermögens (in Tausend EUR)

	Ergebnis 2017	Ergebnis 2018	Ergebnis 2019	Ergebnis 2020	Ergebnis 2021
1.1 - Immaterielle Vermögensgegenstände	53	38	23	8	0
1.2.1 - unbebaute Grundstücke und grundstücksgleiche Rechte	116	116	224	224	224
1.2.2 - bebaute Grundstücke und grundstücksgleiche Rechte	1.930	2.584	2.503	6.078	6.215
1.2.3 - Infrastrukturvermögen	2.055	1.963	1.871	1.784	1.692
1.2.5 - Kunstgegenstünde, Kulturdenkmäler	87	87	87	87	87
1.2.6 - Maschinen und technische Anlagen, Fahrzeuge	520	514	503	608	535
1.2.7 - Betriebs- und Geschäftsausstattung	67	61	63	228	218
1.2.8 - geleistete Anzahlungen, Anlagen im Bau	200	2.279	6.362	612	739
Summe Sachanlagen	**4.974**	**7.603**	**11.614**	**9.620**	**9.709**
1.3 - Finanzanlagen	8.726	8.720	8.915	9.049	9.144
Anlagevermögen	**13.754**	**16.362**	**20.552**	**18.677**	**18.853**

Das nachfolgende Kreisdiagramm gibt einen Überblick, in welcher Position die größten Vermögenswerte im kommunalen Anlagevermögen gebunden sind.

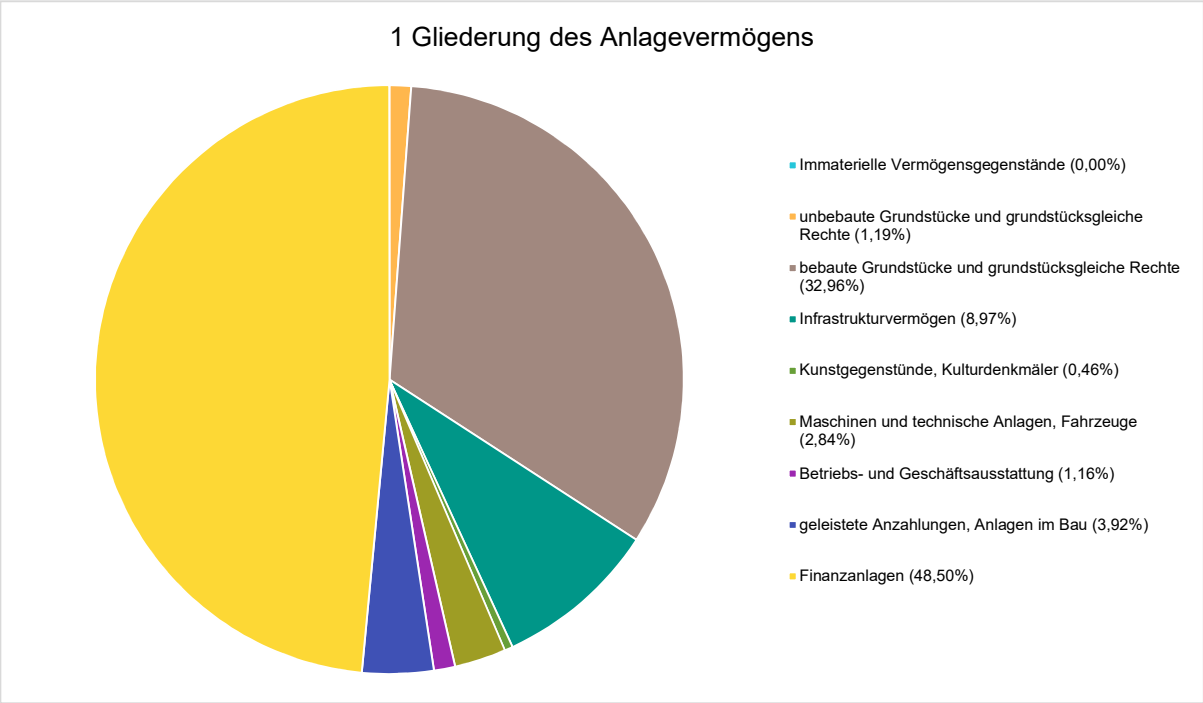

1.1 Immaterielle Vermögensgegenstände (306,19 €)

Immaterielle Wirtschaftsgüter sind physisch nicht erfassbare Wertgegenstände, für deren Erlangen die Gemeinde Anschaffungskosten entstanden sind und die zu einer Vermögensbewertung fähig sind wie Konzessionen, Lizenzen und Rechte sowie Software. Um sie in der Bilanz als Vermögenswert darzustellen, müssen sie entgeltlich erworben sein. So darf erstellte Software nicht bilanziert werden.

1.2 Sachanlagevermögen (9.709.037,42 €)

Sämtliche Vermögensgegenstände werden in der Anlagenbestandsliste nachgewiesen. Es wurden keine körperlichen Inventuren durchgeführt.

1.2.1 Unbebaute Grundstücke und grundstücksgleiche Rechte (223.830,59 €)

Zu den unbebauten Grundstücken zählen z. B. Grünflächen, Kinderspielplätze, Sportplätze (soweit sie nicht zu einer Schule o.ä. zugehörig zählen), Äcker, Wiesen, Wälder und Gewässer. Sie werden mit ihren Anschaffungskosten ermittelt. Sofern die Anschaffungskosten nicht ermittelbar waren, wurde ein Ersatzwert ermittelt. Der Ersatzwert bemisst sich grundsätzlich anhand der Bodenrichtwertkarte des Gutachterausschusses des Kreises unter Berücksichtigung wertbeeinflussender Merkmale durch Zu- und Abschläge Für Grünland wurden innerorts 10% des Bodenrichtwertes der Umgebungsflächen, im Außenbereich der Bodenrichtwert von landwirtschaftlichem Grünland angesetzt. Bei den Waldflächen wurde auch der Aufwuchs mit bilanziert. Bei der Ersatzbewertung wurde ein Wert in Abstimmung mit der Forstbetriebsgemeinschaft zugrunde gelegt. Bei den sonstigen unbebauten Grundstücken wurde unter Berücksichtigung einzelfallabhängiger Besonderheiten der Bodenrichtwert entsprechender umliegender gleicher Flächen angesetzt. Es wurden die Anschaffungskosten auf das jeweilige Anschaffungsjahr rückindiziert.

Die nachfolgende Tabelle gibt eine Übersicht über die Zusammensetzung der unbebauten Grundstücke und grundstücksgleichen Rechte:

1.2.1 Unbebaute Grundstücke und Grundstücksgleiche Rechte

Bilanzposition	2020	2021	Veränderung absolut
1.2.1.1 - Grünflächen	221.122	221.122	0 →
1.2.1.2 - Ackerland	2.521	2.521	0 →
1.2.1.4 - Sonstige unbebaute Grundstücke	188	188	0 →
unbebaute Grundstücke und grundstücksgleiche Rechte	**223.831**	**223.831**	**0** →

1.2.2 Bebaute Grundstücke und grundstücksgleiche Rechte (6.214.775,98 €)

Bewertung der Grundstücke:

Sofern keine Anschaffungs- bzw. Herstellungskosten vorlagen, wurden gem. Bilanzierungs- und Bewertungsrichtlinie die von der Geschäftsstelle des Gutachterausschusses ermittelten Bodenrichtwerte unter Berücksichtigung etwaiger Zu- und Abschläge durch wertbeeinflussende Merkmale herangezogen. Bei Grundstücken, für die ein Marktwert besteht, wurden 100% des Bodenrichtwertes angrenzender Flächen angesetzt, bei Grundstücken ohne Marktwert wie bspw. Feuerwehrgerätehäuser, Kindergärten, Sportanlagen usw. 50% des Bodenrichtwertes.

Bewertung der Gebäude:

Gebäude, Aufbauten und Betriebsvorrichtungen (im Folgenden vereinfacht Gebäude genannt) sind dadurch gekennzeichnet, dass sie

- fest mit dem Grundstück verbunden sind,
- von einiger Beständigkeit und Standfestigkeit sind sowie
- vor Witterungseinflüssen schützen und Menschen Unterkunft bieten (BFH v. 18.3.1987, BStBl. II, 551)

Die Bewertung erfolgte grundsätzlich anhand der fortgeführten Anschaffungs- bzw. Herstellungskosten unter Berücksichtigung der Regelungen des § 41 (3) GemHVO Doppik.

Waren diese nicht mit vertretbarem Aufwand ermittelbar, so erfolgte die Bewertung gem. des Sachwertverfahrens (Wertermittlungsrichtlinien 2006 des Bundesministeriums für Verkehr, Bau- und Wohnungswesen) auf Basis der Normalherstellungskosten.

Die Wertsteigerung in Höhe von 146.372,00 € bei den Kinder.- und Jugendlicheneinrichtungen beruht im Wesentlichen aus nachträglichen Anschaffungskosten der Außenanlage des Kindergartens Pellworm.

Die Wertsteigerung bei den Wohnbauten beruht auf nachträglichen Anschaffungs.- und Herstellungskosten auf Grund von Abrisskosten an den Grundstücken.

1.2.2 Gliederung der bebauten Grundstücke und grundstücksgleichen Rechte

Bilanzposition	2020	2021	Veränderung absolut
1.2.2.1 - Kinder- und Jugendeinrichtungen	3.663.141	3.809.512	146.372 ↗
1.2.2.2 - Schulen	1.018.459	969.705	-48.754 ↘
1.2.2.3 - Wohnbauten	97.753	160.347	62.594 ↗
1.2.2.4 - Sonstige Dienst-, Geschäfts- u. Betriebsgebäude	1.298.631	1.275.212	-23.420 ↘
bebaute Grundstücke und grundstücksgleiche Rechte	**6.077.984**	**6.214.776**	**136.792** ↗

1.2.3 Infrastrukturvermögen (1.692.052,59 €}

In dieser Position weist die Kommune das zum 31.12.2021 vorhandene Infrastrukturvermögen aus. Sofern Anschaffungs- oder Herstellungskosten vorlagen, wurden die fortgeführten Anschaffungs- oder Herstellungskosten zum 31.12.2021 angesetzt. Sofern diese nicht vorlagen, wurden Ersatzwerte herangezogen.

Die nachfolgende Tabelle gibt Auskunft darüber, wie sich das Infrastrukturvermögen zusammensetzt:

1.2.3 Gliederung des Infrastrukturvermögens

Bilanzposition	2020	2021	Veränderung absolut
1.2.3.1 - Grund- und Boden des Infrastrukturvermögens	196.303	196.303	0 →
1.2.3.2 - Brücken und Tunnel	281.572	277.745	-3.827 ↘
1.2.3.5 - Straßennetze mit Wegen, Plätzen und Verkehrslenkungsanlagen	1.274.988	1.188.675	-86.313 ↘
1.2.3.6 - sonstige Bauten des Infrastrukturvermögens	30.642	29.330	-1.312 ↘
Infrastrukturvermögen	**1.783.504**	**1.692.053**	**-91.452** ↘

Infrastrukturquote

Diese Kennzahl stellt ein Verhältnis zwischen dem Infrastrukturvermögen und dem Gesamtvermögen auf der Aktivseite der Bilanz her. Sie gibt Aufschluss darüber, ob die Höhe des Infrastrukturvermögens den wirtschaftlichen Rahmenbedingungen der Gemeinde entspricht. In Einzelfällen kann es sachgerecht sein, auch die Gebietsgröße der Gemeinde oder andere örtliche Besonderheiten bei der Bewertung dieser Kennzahl zu berücksichtigen.

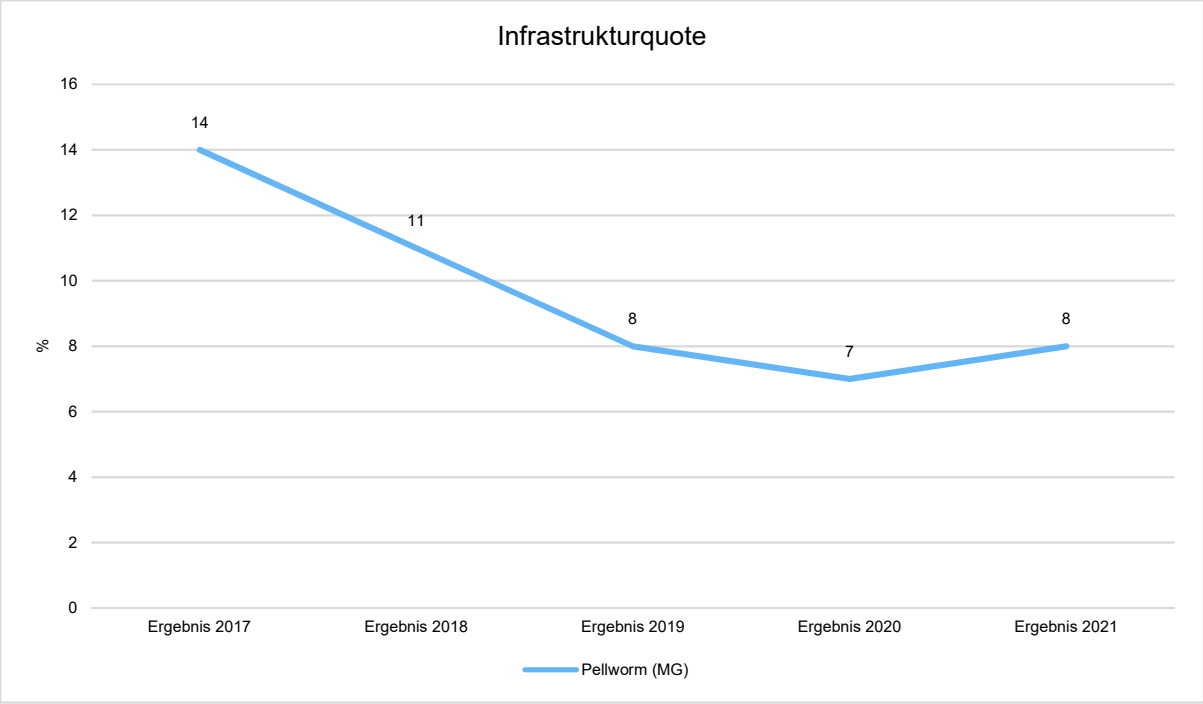
Infrastrukturquote
16
14
12
10
8
6
4
2
0
%
14
11
8
7
8
Ergebnis 2017
Ergebnis 2018
Ergebnis 2019
Ergebnis 2020
Ergebnis 2021
Pellworm (MG)

1.2.5 Kunstgegenstände, Denkmäler (86.552,00 €)

Sofern keine Anschaffungs- oder Herstellungskosten vorlagen, wurde die Bewertung der Kunstgegenstände zu einem Erinnerungswert von einem Euro gem. BBewR vorgenommen. Gleiches gilt für Bau- und Bodendenkmäler, die nicht zu den Gebäuden zählen (Kriegerdenkmäler, archäologische Denkmäler usw.), sofern keine Erfahrungswerte vergleichbarer Anlagen vorliegen.

1.2.6 Maschinen, technische Anlagen und Fahrzeuge (534.551,87 €)

In Abgrenzung zur Position 1.2.7 – Betriebs- und Geschäftsausstattung werden in dieser Position alle technischen Gegenstände der Gemeinde bilanziert, die unmittelbar der gemeindlichen Leistungserstellung bzw. der Aufgabenerfüllung dienen.

Sie sind selbständig bewertbar wie bspw. Kraftwagen, Anhänger, Sattelanhänger, Schiffe, Schienenfahrzeuge, Luftfahrzeuge, Krafträder, Fahrräder u.ä., Feuerlöschgerätschaften, Maschinen für die Erzeugung und Nutzung von mechanischer Energie ohne Motoren für Ackerschlepper und für Luft- und Straßenfahrzeuge, Sonstige Maschinen, Maschinen für die Land- und Forstwirtschaft, Werkzeugmaschinen und Teile dafür, Geräte der Elektrizitätserzeugung und Verteilung, Rundfunk-, Fernseh- und Nachrichtentechnik, Medizin, Mess-, Steuerungs- und Regelungstechnik, Optik.

Unter den Betriebsvorrichtungen und technische Anlagen werden z. B. auch Funk- oder Telefonanlagen ausgewiesen, auch wenn sie wesentlicher Bestandteil eines Gebäudes sind. Sie stehen nämlich nicht mit diesem in einem einheitlichen Nutzungs- oder Funktionszusammenhang, sondern dienen dem unmittelbaren Verwaltungsbetrieb. Weiterhin unterliegen sie einer anderen Nutzungsdauer als der von Gebäuden. Im Übrigen wird bzgl. der Abgrenzung von Betriebsvorrichtungen auf das Steuerrecht verwiesen.

Maschinen, technische Anlagen und Fahrzeuge sind mit ihren AHK unter Berücksichtigung bereits angefallener Abschreibungen zu bewerten. Unter Berücksichtigung der Vereinfachungsregeln in § 37 und § 38 GemHVO-Doppik wurden die Vermögensgegenstände im Rahmen einer körperlichen Inventur erfasst und mit ihrem Anschaffungswert, verringert um Abschreibungen für die Zeit ihrer bisherigen Nutzung, in die Eröffnungsbilanz aufgenommen. Ein großer Teil der Vermögensgegenstände ist bereits unter Berücksichtigung der in der Abschreibungstabelle niedergelegten betriebsgewöhnlichen Nutzungsdauern abgeschrieben und wurde mit einem Erinnerungswert von einem Euro in die Eröffnungsbilanz aufgenommen.

Für Vermögensgegenstände, die nach dem 31.12.2007 angeschafft wurden, selbständig nutzbar sind und einer Abnutzung unterliegen, finden gem. § 43 Abs. 3 GemHVO Doppik die Vorgaben des § 6 Abs. 2 a des Einkommensteuergesetzes vom 8. Oktober 2009 (BGBl. I S. 3366, ber. S. 3862), zuletzt geändert durch Artikel 3 des Gesetzes vom 8. Mai 2012 (BGBl. I S. 1030) (sog. Sammelposten) Anwendung. Dementsprechend sind bei diesen Vermögensgegenständen, die in einem Sammelposten geführt werden, pauschal im Jahr der Anschaffung ein Fünftel und in den darauffolgenden vier Jahren ebenfalls je ein Fünftel abzuschreiben.

Die Vermögensgegenstände wurden zu fortgeführten Anschaffungs-/Herstellungskosten bewertet, eine körperliche Inventur wurde nicht durchgeführt.

1.2.7 Betriebs- und Geschäftsausstattung (218.221,65 €)

Zur Betriebs- und Geschäftsausstattung gehören Vermögensgegenstände, die nicht unmittelbar in den Leistungserstellungsprozess eingesetzt sind, aber dem langfristigen Betrieb der Verwaltung dienen. Unter Betriebs- und Geschäftsausstattungen sind somit alle selbstständig nutzbaren Einrichtungsgegenstände von Büros und Werkstätten, einschließlich der Werkzeuge zu fassen.

Die Vermögensgegenstände wurden zu fortgeführten Anschaffungs-/Herstellungskosten bewertet, eine körperliche Inventur wurde nicht durchgeführt. (s.a. 1.2.6).

1.2.8 Geleistete Anzahlungen, Anlagen im Bau (739.052,74 €)

Noch nicht in Betrieb genommene Teile des Anlagevermögens (z. B. Investitionsmaßnahmen, die sich bis zur Fertigstellung über einen Zeitraum von zwei oder mehr Jahren erstrecken) und Anzahlungen auf bestellte Anlagen werden als Anlagen im Bau bzw. geleistete Anzahlungen auf Sachanlagen in der Bilanz erfasst. Die Ermittlung der Werte erfolgte anhand der Anschaffungs- bzw. Herstellungskosten zzgl. Nebenkosten. Sobald die Inbetriebnahme erfolgt, wird der Vermögensgegenstand in die jeweilige Bilanzposition umgebucht. Erst ab diesem Zeitpunkt erfolgt auch die Wertminderung durch planmäßige Abschreibungen. Zum 31.12.2021 befinden sich folgende Anlagen im Bau:

- Breitband Pellworm: 7.744,20 €
- Neubau KGZ: 486.524,50 €
- Liliencronweg: 57.142,01 €
- Errichtung von 14 Sozialwohnungen: 98.849,02 €
- Hubschrauberlandeplatz: 68.890,95 €
- Buswendeschleife: 15.093,09 €
- Umbau des MVZ/Schockraum: 4.808,97 €

1.3 Finanzanlagen (9.143.964,10 €)

In diesen Positionen werden Anteile an verbundenen Unternehmen, Beteiligungen und Ausleihungen ausgewiesen, die aus strategischer Sicht eingegangen wurden und dauerhaft im Vermögen der Gemeinde verbleiben sollen. Ihre Bewertung erfolgte, sofern keine Anschaffungskosten ermittelbar waren, anhand der Eigenkapitalspiegelmethode, da keine anwendbaren Informationen über Anschaffungskosten vorlagen. Die Inventur geschah mittels einer Buchinventur. Die Finanzanlagen werden in einer Anlagenbestandsliste einzeln nachgewiesen.

Bei Finanzanlagen findet gemäß § 48 Abs. 1 GemHVO-Doppik das gemilderte Niederstwertprinzip Anwendung, d.h. bei einer voraussichtlich nicht dauerhaften Wertminderung kann eine Wertanpassung durch Buchung einer entsprechenden Abschreibung vorgenommen werden (§ 43 Abs. 6 Satz 2 GemHVO-Doppik). Eine Pflicht hierzu besteht allerdings nicht. Es liegt somit ein Wahlrecht vor.

Bei Vorliegen einer dauerhaften Wertminderung ist jedoch zwingend eine Wertanpassung durch Buchung einer Abschreibung erforderlich. Eine dauernde Wertminderung tritt ein, wenn innerhalb des Finanzplanungszeitraums der Grund der Wertminderung nicht abgestellt wird. Derartige Wertminderungen können bei entsprechenden nicht ausgeschütteten Gewinnen bzw. Überschüssen in den Folgejahren durch eine (Wert-)Zuschreibung bis zu den ursprünglichen AHK wieder aufgeholt werden (vgl. § 43 Abs. 9 GemHVO-Doppik).

1.3.1 Anteile an verbundenen Unternehmen (488.082,52 €)

Bei den Anteilen an verbundenen Unternehmen handelt es sich um Beteiligungen an rechtlich selbständigen Unternehmen, an denen die Gemeinde mit einer Anteilsquote von mehr als 50% beteiligt ist.

Die Wertsteigerung in Höhe von 100.000,00 € ist auf eine Stammkapitalerhöhung am MVZ Pellworm gGmbH zurückzuführen.

1.3.2 Beteiligungen (33.333,33 €)

Beteiligungen sind Anteile an rechtlich selbständigen Unternehmen, bei denen der Beteiligungsanteil zwischen 20% und 50% liegt.

1.3.3 Sondervermögen, Zweckverbände, Anstalten des öffentlichen Rechts, rechtsfähige kommunale Stiftungen (8.296.959,64 €)

In Abgrenzung zu Beteiligungen (Pos. 1.3.2) und Anteilen an verbundenen Unternehmen (Pos. 1.3.1) gehören zum Sondervermögen gemäß § 96 und § 97 GO die nichtrechtsfähigen örtlichen Stiftungen sowie wirtschaftliche Unternehmen ohne eigene Rechtspersönlichkeit (Eigenbetriebe, vgl. hierzu auch § 106 GO) und öffentliche Einrichtungen, die aufgrund gesetzlicher Bestimmungen als Sonderrechnung zu führen sind.

1.3.4 Ausleihungen (325.588,61 €)

Unter die Ausleihungen fallen zum einen in Abgrenzung zu den Positionen 1.3.1 – Anteile an verbundenen Unternehmen sowie 1.3.2 – Beteiligungen Anteile an Unternehmen (s. a. Definition in 1.3.2), bei denen die Beteiligungsquote 20% nicht übersteigt. Im Weiteren gelten die Definitionen zu den Positionen 1.3.1 und 1.3.2.

Zum anderen sind unter dieser Position Forderungen zu bilanzieren, die in Form von langfristigen Darlehen und Krediten ausgegeben wurden. Da es sich um eine Position des Anlagevermögens handelt, muss, anders als im Handelsrecht, wo es sich um eine langfristige (über 4 Jahre) Kapitalforderung handeln muss, das Kriterium des § 40 Abs. 2 GemHVO-Doppik erfüllt sein, d. h. die Ausleihungen müssen im Zusammenhang mit der dauerhaften Aufgabenerfüllung der Gemeinde stehen.

2. Umlaufvermögen (544.109,59 €)

Im Umlaufvermögen werden alle Vermögensgegenstände bilanziert, die nicht dauerhaft im Vermögen der Kommune verbleiben.

2.1 Vorräte (156.381,14 €)

Vorräte sind Gegenstände des Umlaufvermögens, die zum Verbrauch oder zum Verkauf bestimmt sind. Dazu gehören die Roh-, Hilfs- und Betriebsstoffe, die in den Prozess der Leistungserstellung eingehen. Zudem umfasst der Posten unfertige und fertige Erzeugnisse, unfertige Leistungen, Waren, geleistete Anzahlungen sowie sonstige Vorräte. Sie sind grundsätzlich mit ihren Anschaffungs- bzw. Herstellungskosten zu bilanzieren.

2.1.1 Roh-, Hilfs- und Betriebsstoffe (4.131,54 €)

Rohstoffe gehen als Hauptbestandteil in von der Gemeinde erstellte Vermögensgegenstände des Anlage- oder Umlaufvermögens ein.

Hilfsstoffe gehen als Nebenbestandteile in von der Gemeinde erstellte Vermögensgegenstände ein.

Betriebsstoffe dienen dem Betrieb der „Produktionsanlagen“. Betriebsstoffe sind i.d.R. auch den übrigen Verwaltungsbereichen dienlich (u. a. Büromaterial (z.B. Kopierpapier, Heizöl, Benzin, Diesel, etc.).

Roh- Hilfs- und Betriebsstoffe sind grundsätzlich mit ihren Anschaffungskosten zu bewerten. Die GemHVO-Doppik sieht jedoch Bewertungsvereinfachungsverfahren vor (Festwert- (§ 37 Abs. 2), Gruppen-/Durchschnittswert- (§ 37 Abs. 3), Verbrauchsfolgeverfahren (FIFO- oder LIFO-Methode) (§ 42))

Weiterhin können Vorräte in „bedeutsame“ und „weniger bedeutsame“ Bestände unterschieden werden:

Kleinere Mengen von Vorräten, die einen weniger bedeutsamen (Bestands-)Wert haben (Putzmittel, allgemeines Büromaterial) müssen nicht als Vorräte ausgewiesen werden, sondern können zum Zeitpunkt des Zugangs als sofort als „verbraucht“ gelten. Entsprechende Probeinventuren wurden durchgeführt und haben zum Ergebnis geführt, dass es sich bspw. bei den Beständen von Büromaterialien, Marketingartikeln, Vordrucken etc. um weniger bedeutsame Bestände handelt, insbesondere auch vor dem Hintergrund ihrer hohen Umschlagshäufigkeit.

Bestände, die einen bedeutsamen Wert haben (z.B. Materiallagerbestände des Bauhofes, Abfallbehälterbestand), werden in das Umlaufvermögen aufgenommen. Gemäß §37 Abs. 2 GemHVO Doppik können Roh-, Hilfs- und Betriebsstoffe mit einer gleichbleibenden Menge und einem gleichbleibenden Festwert angesetzt werden, sofern sie regelmäßig ersetzt werden und für die Gemeinde von nachrangiger Bedeutung sind sowie der Bestand in seiner Größe, seinem Wert und seiner Zusammensetzung nur geringfügigen Veränderungen unterliegt. Eine nachrangige Bedeutung ist gegeben, wenn ihr Wert 5% der Bilanzsumme nicht übersteigt. Eine wesentliche Veränderung des Bestandswertes ist gegeben, wenn sich der Wert um mehr als 10% ändert. In diesem Falle ist eine Wertanpassung im Rahmen des Jahresabschlusses erforderlich.

2.1.3 Fertige Erzeugnisse und Waren (152.249,60 €)

Fertige Erzeugnisse sind Vermögensgegenstände des Umlaufvermögens für deren Fertigung Herstellungskosten angefallen sind, wenn die Herstellung am Bilanzstichtag abgeschlossen ist.

Waren sind angeschaffte Vermögensgegenstände des Umlaufvermögens, die ohne oder nur nach geringen Veränderungen durch die Gemeinde weiterveräußert werden.

Fertige Erzeugnisse werden mit den Herstellungskosten bewertet. Waren werden zu den Anschaffungskosten bewertet.

Hierbei handelt es sich um zum Verkauf stehende Grundstücke.

2.2 Forderungen und sonstige Vermögensgegenstände (216.845,62 €)

Die Forderungen und sonstigen Vermögensgegenstände werden mittels einer Buch- bzw. Beleginventur nachgewiesen. Der Bestand ist mit der Kasseneinnahmeresteliste bzw. Liste der Verwahr- und Vorschusskonten zum 31.12.2021 abgeglichen und abgestimmt. Ebenso werden unter dieser Position debitorische Kreditoren ausgewiesen. Der Ansatz erfolgt grundsätzlich zum Nennwert.

Die erkennbaren Einzelrisiken wurden anhand einer einzeln durchgeführten Forderungsbewertung nach den gültigen Regelungen zur Forderungsbewertung durchgeführt.

Die Wertberichtigungen wurden Bilanzpositionsweise durchgeführt und nach den allgemein üblichen Grundsätzen der doppelten Buchführung aktivisch von den Forderungen abgesetzt. Daraus ergibt sich folglich eine Differenz zum Forderungsspiegel.

Die Zuordnung zu den einzelnen Positionen bzw. Forderungskonten erfolgte streng nach den Vorschriften der Verwaltungsvorschrift des landeseinheitlichen Kontenrahmens und Kontenplans des Landes Schleswig-Holstein (VV Kontenplan).

2.2.1 Öffentlich-rechtliche Forderungen aus Dienstleistungen (4.950,31 €)

Hierunter weist die Gemeinde ihre Forderungen aus, die ihm im Rahmen von öffentlich-rechtlichen Rechtsverhältnissen bzw. Rechtsgeschäften erwachsen sind wie z. B. Verwaltungsgebühren, Bußgelder, Schulkostenbeiträge, Zwangsgelder etc.

2.2.2 Sonstige öffentlich rechtliche Forderungen (127.245,58 €)

Hierunter weist die Gemeinde insbesondere Ihre Forderungen aus, die ihr aus Steuerschuldverhältnissen erwachsen sind wie bspw. Gewerbesteuer- und Grundsteuerforderungen.

2.2.4 Sonstige privatrechtliche Forderungen (84.649,73 €)

Unter den sonstigen privatrechtlichen Forderungen (Kto. 179) werden bspw. Forderungen aus, Dividenden- und Zinsenansprüchen sowie aus fremden Finanzmitteln, wie Vorschussgeldern und sonstige durchlaufende Gelder bilanziert.

Durchlaufende Gelder sind Finanzmittel, über die die Gemeinde

- keine Entscheidungsgewalt über die Mittelverwendung hat
- keinen eigenen Bescheid erteilt
- selbst keine Maßnahmen durchführt.

2.4 Kassenbestand, Bundesbankguthaben, Guthaben bei der EZB, Guthaben bei Kreditinstituten und Schecks (170.882,83 €)

Gemäß Rundschreiben des Innenministeriums vom 10.1.2014 zur Behandlung von liquiden Mitteln von amtsangehörigen Gemeinden und Ämtern im Rahmen der Besorgung der Kassengeschäfte bei einer Haushaltswirtschaft nach den Grundsätzen der doppelten Buchführung sind liquiden Mittel beim Amt darzustellen, da dieses der wirtschaftliche Eigentümer der Kontoguthaben ist. Gleichzeitig weist die Amtsbilanz entsprechende Forderungen bzw. Verbindlichkeiten aus dem Zahlungsverkehr auf, während die amtsangehörige Gemeinde eine entsprechende Verbindlichkeit bzw. Forderung gegenüber dem Amt hat.

Der Stände sind mit dem Tagesabschluss der Amtskasse bzw. den jeweiligen Konto- und Sparbuchbeständen zum 31.12.2021 abgestimmt. Der Barkassenbestand stimmt mit dem Stand des Kassenbuches überein.

3. Rechnungsabgrenzungsposten (2.850.342,48 €)

Die aktive Rechnungsabgrenzung wird genutzt, um periodengerecht Aufwendungen dem Haushaltsjahr zuzuordnen. Da die Ergebnisrechnung nur für ein Haushaltsjahr aufgestellt wird, nutzt die Doppik die Bilanz, um jahresübergreifende Sachverhalte abbilden zu können. Da die Schlussbilanz gleichzeitig die Eröffnungsbilanz des nächsten Jahres darstellt, ist die Verzahnung der Haushaltsjahre gegeben. Nach § 40 Abs. 1 GemHVO-Doppik gehören zur Vollständigkeit der Bilanz auch die Rechnungsabgrenzungsposten. Für Aufwendungen, die zum Bilanzstichtag im Voraus bezahlt wurden und gebucht wurden und somit ganz oder zum Teil dem Haushaltsjahr 2021 zuzurechnen sind, wie z. B. die Gehaltszahlungen für Beamte und Beamtinnen nebst Umlage an die Versorgungskasse, Sozialhilfeaufwendungen, Pflegegelder usw. wurde eine entsprechende aktive Rechnungsabgrenzung gebildet.

Zum 31.12.2021 hatte die Gemeinde Pellworm Auszahlungen i. H. v. 2.850.342,48 € geleistet.

Daneben werden in dieser Position geleistete Zuschüsse und Zuweisungen an Dritte für die Anschaffung von Vermögensgegenständen bilanziert. Diese werden über die Zweckbindungsfrist entsprechend aufgelöst.

Zum 31.12.2021 betrug die Höhe der geleisteten investiven Zuschüsse und Zuweisungen an Dritte 2.847.699,87 €.

Passiva

1. Eigenkapital (14.179.615,50 €)

Das Eigenkapital ist in der Eröffnungsbilanz die Differenz zwischen Vermögen (Aktiva) und Schulden (Passiva). Der Ausweis des Eigenkapitals zeigt an, ob das Vermögen einer Kommune höher ist als deren Schulden.

Das Eigenkapital der Gemeinde ergibt sich aus der Summe der Allgemeinen Rücklage, der Sonderrücklage, der Ergebnisrücklage, eines vorgetragenen Jahresfehlbetrages und des Jahresüberschusses oder des Jahresfehlbetrages.

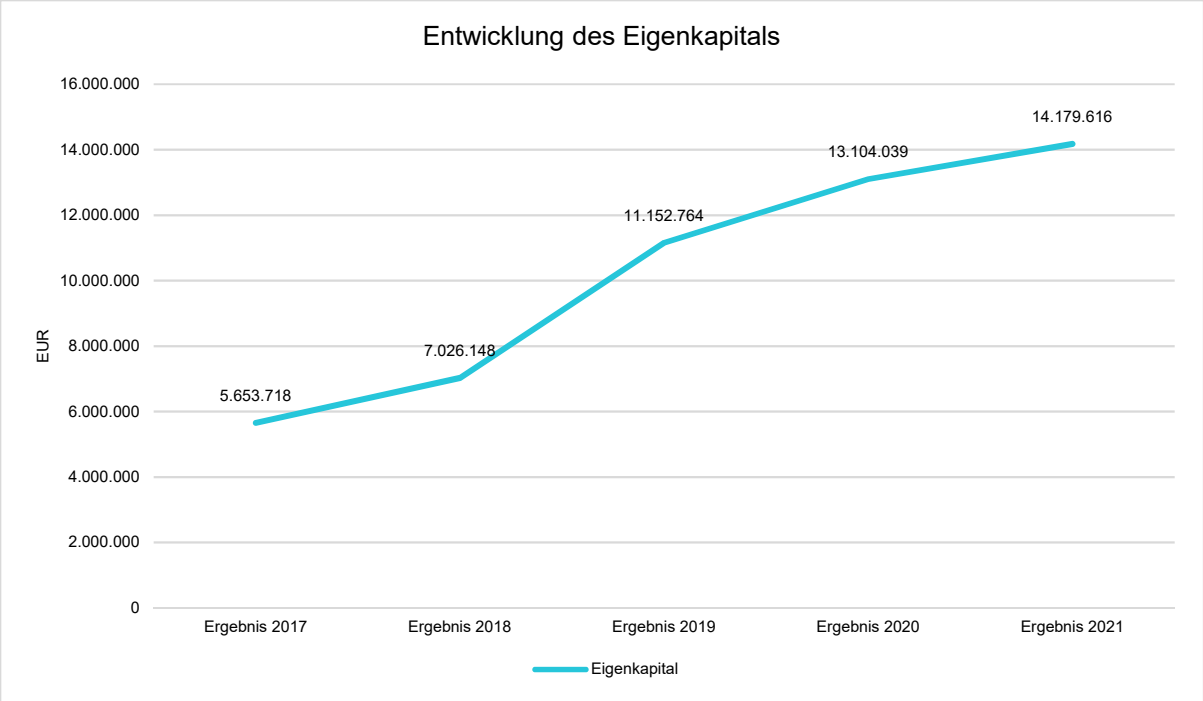

1.1 Allgemeine Rücklage (8.564.195,86 €)

Die Allgemeine Rücklage wird im Rahmen der Erstellung der Eröffnungsbilanz ermittelt und in Folgejahren nur durch bestimmte Vorgänge verändert. Sie stellt das „Stammkapital“ der Gemeinde dar. Soweit Jahresfehlbeträge nicht durch Umbuchung aus Mitteln der Ergebnisrücklage ausgeglichen werden können, wird der Jahresfehlbetrag vorgetragen. Ein vorgetragener Jahresfehlbetrag kann nach fünf Jahren zu Lasten der Allgemeinen Rücklage ausgeglichen werden (§ 26 Abs. 4 GemHVO Doppik).

Wertänderungen aus einer Berichtigung der Eröffnungsbilanz (§ 56 Abs. 1 GemHVO-Doppik) sind ergebnisneutral zu 85% mit der allgemeinen Rücklage und zu 15% mit der Ergebnisrücklage zu verrechnen (§ 56 Abs. 2 GemHVO Doppik).

Die Wertsteigerung i.H.v. 720.049,12 € beruht in der Umbuchung der Sonderrücklagen.

1.2 Sonderrücklage (0,00 €)

Entsprechend § 25 Abs. 2 GemHVO Doppik umfasst die Sonderrücklage erhaltene Mittel, die von der Gemeinde zweckentsprechend zu verwenden sind:

- Zuweisungen, die die Gemeinde zur Finanzierung von Investitionen erhalten hat und die nicht aufgelöst werden sollen bzw. bei denen eine Auflösung nicht zulässig ist (§ 40 Abs. 5 GemHVO Doppik) und
- Mittel, die nach baurechtlichen Bestimmungen anstatt der Herstellung von Stellplätzen durch die Bauherrin oder den Bauherren geleistet worden sind (Stellplatzrücklage).

Sofern Mittel der Sonderrücklage zweckentsprechend verwendet worden sind, werden sie in die Allgemeine Rücklage umgebucht (§ 25 Abs. 2 Satz 2 GemHVO-Doppik).

Im Jahr 2021 wurden alle Sonderrücklagen in die allgemeine Rücklage umgebucht.

1.3 Ergebnisrücklage (4.539.842,90 €)

Gem. § 54 Abs. 3 GemHVO Doppik soll in der Eröffnungsbilanz die Ergebnisrücklage 15% der allgemeinen Rücklage betragen. Die Ergebnisrücklage ist als Verlustausgleichsfunktion für das Eigenkapital vorgesehen. Entstehende Jahresfehlbeträge werden zunächst aus der Ergebnisrücklage und dann aus der Allgemeinen Rücklage ausgeglichen, sofern die eingeleiteten Haushaltskonsolidierungsmaßnahmen keinen Erfolg gebracht haben.

Die Ergebnisrücklage soll in den Folgebilanzen gemäß § 25 GemHVO-Doppik mindestens 10 % und höchstens 33 % der Allgemeinen Rücklage betragen. Soweit der Anteil der Allgemeinen Rücklage an der Bilanzsumme mindestens 30 Prozent beträgt, kann abweichend von Satz 1 die Ergebnisrücklage mehr als 33 Prozent der Allgemeinen Rücklage betragen

1.5 Jahresüberschuss/Jahresfehlbetrag (1.075.576,74 €)

Die Position Jahresüberschuss/Jahresfehlbetrag bildet die Situation des abzuschließenden Haushaltsjahres ab. Jahresüberschüsse, die nicht zum Ausgleich eines vorgetragenen Jahresfehlbetrages benötigt werden, sind der Ergebnisrücklage oder der Allgemeinen Rücklage zuzuführen (§ 26 Abs. 2 GemHVO-Doppik).

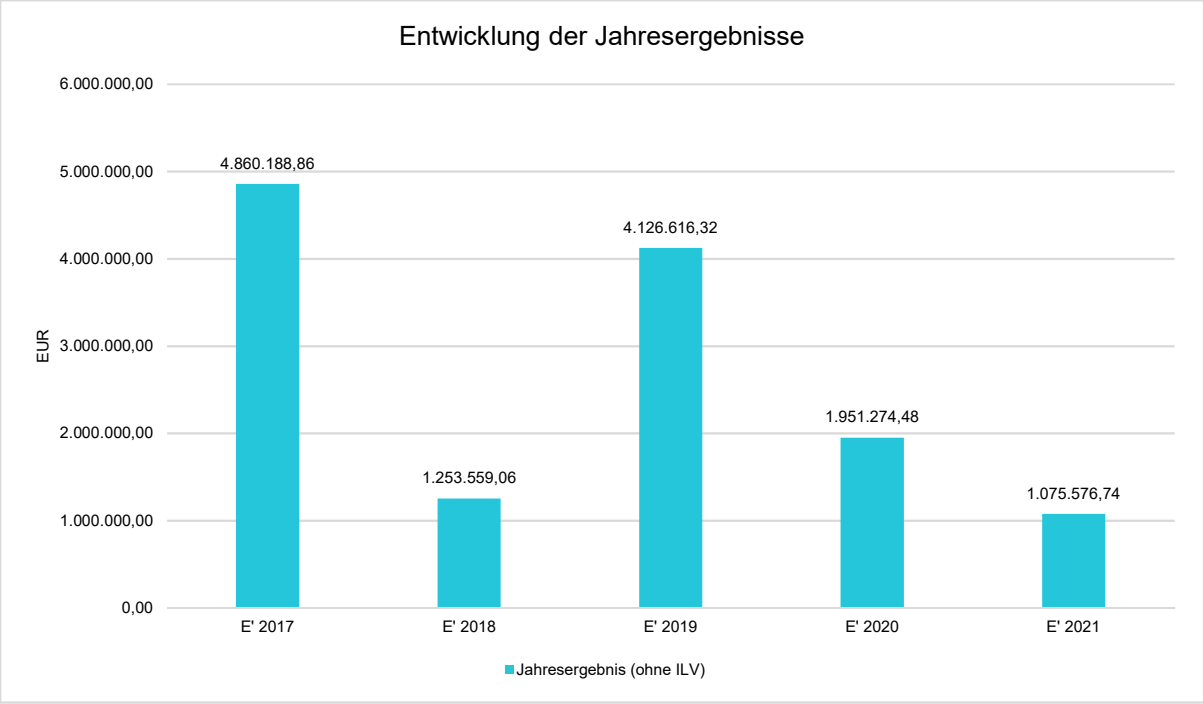

2. Sonderposten (3.483.558,05 €)

2.1 Sonderposten für aufzulösende Zuschüsse (111.323,23 €)

Erhält die Gemeinde von Unternehmen und übrigen Bereichen Gelder für die Anschaffung oder Herstellung von Vermögensgegenständen, so sind diese gem. § 40 Abs. 5 GemHVO Doppik als Sonderposten zu passivieren, wenn sie aufgelöst werden sollen. Die Auflösung erfolgt gem. § 40 Abs. 5 GemHVO Doppik über die Nutzungsdauer des jeweiligen mit dem Sonderposten finanzierten Vermögensgegenstandes bzw. über 25 Jahre im Falle von Grundstücken. Die Auflösung stellt einen Ertrag in der gemeindlichen Ergebnisrechnung dar und vermindert damit den Abschreibungsaufwand.

Die Zuschüsse und Zuweisungen werden im Verhältnis zum Abschreibungszeitraum der damit verbundenen Anlagevermögen zeitgleich aufgelöst.

Der Ansatz erfolgte in Höhe der erhaltenen Zuschüsse und Zuweisungen und wurde aus den Verwendungsnachweisen, teilweise aufgrund der Jahresrechnungen, der entsprechenden Maßnahmen entnommen. Sofern bei dem bezuschussten Vermögensgegenstand ein Ersatzwert zur Erstbewertung herangezogen wurde, ist dieses auch im Sonderposten berücksichtigt.

2.2 Sonderposten für aufzulösende Zuweisungen (3.120.917,86 €)

In dieser Position werden erhaltene Gelder bilanziert, die die Gemeinde vom öffentlichen Bereich erhalten hat. Ihre Auflösung erfolgt analog zu den Sonderposten der Position 2.1.

Die Wertsteigerung gegenüber dem Vorjahr i.H.V. 927.995,04 € beruht im wesentlichen aus Zuweisungen für den Breitbandausbau in der Gemeinde Pellworm.

2.3 Sonderposten für Beiträge (194.226,67 €)

2.3.1 Sonderposten für aufzulösende Beiträge (153.315,37 €)

Erhobene Beiträge für die Anschaffung oder Herstellung von Vermögensgegenständen sind gem. § 40 Abs. 6 S. 1 GemHVO Doppik als Sonderposten zu aktivieren. Hierunter fallen insbesondere erhobene Straßenausbaubeiträge und Anschlussbeiträge, die entsprechend der betriebsgewöhnlichen Nutzungsdauer ertragswirksam aufgelöst werden. Der Ansatz erfolgte in Höhe der erhaltenen Beiträge und wurde aus den Verwendungsnachweisen bzw. Beitragsakten der entsprechenden Maßnahmen entnommen.

2.3.2 Sonderposten für nicht aufzulösende Beiträge (40.911,30 €)

2.5 Sonderposten für Treuhandvermögen (51.129,18 €)

Für das gem. § 96 ff. Gemeindeordnung verwaltete Treuhandvermögen hat die Gemeinde einen entsprechenden Sonderposten als Gegenposition auf der Passivseite auszuweisen. Die Bestimmungen zum Sonderposten für Treuhandvermögen (vgl. § 48 GemHVO-Doppik) beziehen sich u. a. auf die nichtrechtsfähigen Stiftungen nach § 96 GO oder aber auf die Ausnahmen nach § 98 Abs. 3 GO. Nur diese werden innerhalb des kommunalen Haushalts geführt.

2.7 Sonstige Sonderposten (5.961,11 €).

Sofern die Gemeinde Mittel zur Finanzierung für Leistungen aus dem Paket für Bildung und Teilhabe für Hortmittagessen oder für Schulsozialarbeit erhalten, diese nicht im selben Haushaltsjahr verwenden und die Regelungen des § 23 Abs. 1 Nr. 4 GemHVO-Doppik nicht angewendet wird (Übertragbarkeit zweckgebundener Aufwendungen), können diese nicht zweckentsprechend verwendeten Mittel den sonstigen Sonderposten zugeführt werden. Sie stehen dann im Folgejahr wieder für eine zweckentsprechende Verwendung zur Verfügung zur Deckung des entsprechenden Aufwands. Des Weiteren wird ein sonstiger Sonderposten gebildet, sofern der Geschäftsvorfall den Punkten 2.1 bis 2.6 nicht zuzuordnen ist.

3. Rückstellungen (0,00 €)

Rückstellungen sind Passivposten in der Bilanz und dienen zur Abdeckung von ungewissen Verbindlichkeiten, Verpflichtungen und Risiken, die wirtschaftlich vorangegangenen Haushaltsjahren zuzuordnen sind, aber noch nicht fällig sind und deren Höhe bzw. Eintritt noch nicht mit absoluter Gewissheit feststeht und daher noch nicht den Verbindlichkeiten unter 4. zuzuordnen sind. Ihre Bildung erfolgt gem. §24 (1) GemHVO Doppik in Höhe ihrer voraussichtlichen Inanspruchnahme für folgende Sachverhalte: Zum 31.12.2021 war die Bildung von Rückstellungen nicht notwendig.

4. Verbindlichkeiten (4.523.621,22 €)

Bewertet werden die Verbindlichkeiten zu ihrem jeweiligen Rückzahlungsbetrag. Eine Unterteilung nach ihrer Fristigkeit können der Verbindlichkeitsübersicht entnommen werden. Die Verbindlichkeiten setzen sich zum Bilanzstichtag 31.12.2021 wie folgt zusammen:

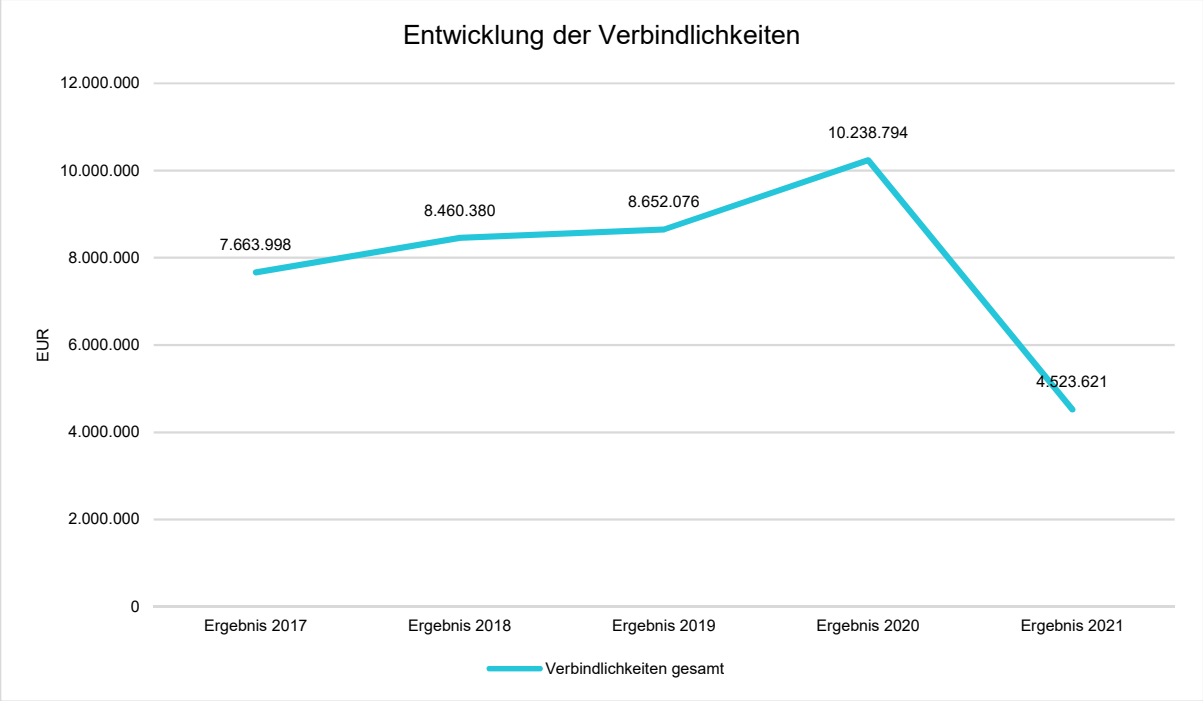

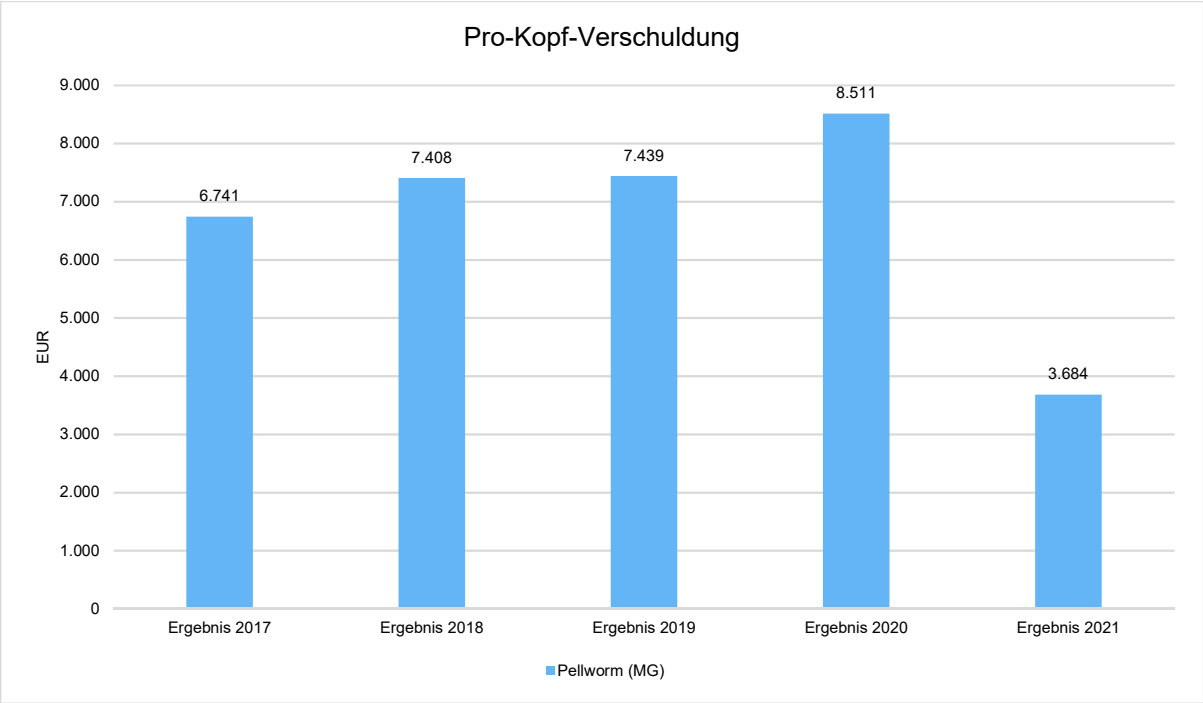

4.2 Verbindlichkeiten aus Krediten für Investitionen (4.353.816,38 €)

Kredite sind in Höhe ihres Rückzahlungsbetrages zu bilanzieren. In dieser Position werden nur Kredite dargestellt, die zu Zwecken von Investitionen und Investitionsfördermaßnahmen im Sinne der GemHVO Doppik aufgenommen werden dürfen. Neben den klassischen Kreditaufnahmen bei Kreditinstituten werden hier auch Darlehen oder andere Kreditverbindlichkeiten ausgewiesen, die die Gemeinde bei Institutionen, an deren Nennkapital Bund, Länder, Gemeinden, Gemeindeverbände oder Zweckverbände beteiligt sind, da sich diese in der Regel selbst am Kreditmarkt refinanzieren, z. B. Kreditanstalt für Wiederaufbau (KfW). Ebenso werden auch Verbindlichkeiten ausgewiesen, bei denen die Zinslast von anderen öffentlichen Haushalten ganz oder teilweise übernommen werden, wie z.B. bei den KfW Programmen.

4.5 Verbindlichkeiten aus Lieferung und Leistung (53.311,28 €)

Hierbei handelt es sich um Verbindlichkeiten aus Geschäften, bei denen die Gemeinde Pellworm Lieferungen und Leistungen bezogen hat, die sie noch nicht beglichen hat (sog. Lieferantenkredite). Sie werden brutto ausgewiesen zum Erfüllungsbetrag. Eine Aufrechnung mit Forderungen darf nicht stattfinden.

4.6 Verbindlichkeiten aus Transferleistungen (78.707,00 €)

Hierbei handelt es sich Zahlungsverpflichtung aus Transferaufwendungen (Transferleistungen) an Dritte, ohne dass die Gemeinde Pellworm eine konkrete Gegenleistung erhält.

Im Wesentlichen handelt es sich um Verbindlichkeiten aus folgenden Leistungen der Kommune:

- Zuweisungen und Zuschüsse für laufende Zwecke (z. B. für Schule, Betriebskostenzuschüsse für Kindertagesstätten sowie Umlagen an Zweckverbände)
- Schuldendiensthilfen
- Sozialtransferaufwendungen
- Steuerbeteiligungen
- Allgemeine Zuweisungen und allgemeine Umlagen wie Amts- und Kreisumlage
- Sonstige Transferaufwendungen

4.7 Sonstige Verbindlichkeiten (37.786,56 €)

In dieser Position werden alle weiteren Verbindlichkeiten ausgewiesen, die gem. Zuordnungsvorschriften des Landeseinheitlichen Kontenrahmens und Kontenplans des Landes Schleswig-Holstein nicht den o. g. Verbindlichkeitspositionen zuzuordnen waren sowie kreditorische Debitoren.

Weiterhin fallen unter diese Position die sogenannten „Verwahrgelder“, bei denen es sich ebenfalls um durchlaufende Posten handelt. In diesem Falle handelt es sich allerdings um Gelder von Dritten, die die Gemeinde angenommen hat und weiterleitet, ohne dass sie

- Entscheidungsgewalt über die Mittelverwendung
- keinen eigenen Bescheid erteilt
- selbst keine Maßnahmen durchführt,

und damit auch nicht über seine Ergebnisrechnung und damit verbundene Forderungs- bzw. Verbindlichkeitskonten verbucht.

5. Passive Rechnungsabgrenzung (60.965,01 €)

Erträge des neuen Jahres, die im alten Jahr bereits vereinnahmt wurden, zum Beispiel erhaltene Vorauszahlungen, werden auf Konten für passive Rechnungsabgrenzung gebucht.

3 Zusätzliche Angaben gem. GemHVO Doppik

3.1 Haftungsverhältnisse

Haftungsverhältnisse sind Eventualverbindlichkeiten, die nicht innerhalb der Bilanz ausgewiesen werden, die jedoch im Anhang erläutert werden müssen. Hierbei handelt es sich um Risiken, mit deren Eintritt nicht gerechnet wird und die deshalb nicht in Form von Rückstellungen oder Verbindlichkeiten ihren Niederschlag innerhalb der Bilanz gefunden haben. Hierzu gehören insbesondere Verbindlichkeiten aus der Begebung und Übertragung von Wechseln, aus Bürgschaften, Wechsel- und Scheckbürgschaften und aus Gewährleistungsverträgen sowie Haftungsverhältnisse aus der Bestellung von Sicherheiten für fremde Verbindlichkeiten.

Zum 31.12.2021 liegen keine Haftungsverhältnisse vor.

3.2 Angaben zu künftigen erheblichen finanziellen Verpflichtungen

Sofern künftig erhebliche finanzielle Verpflichtungen erkennbar sind, ist an dieser Stelle Auskunft zu geben. Dabei handelt es sich um Verpflichtungen, die noch nicht bilanzierungsfähig sind, jedoch zukünftig eine finanzielle Belastung für die Gemeinde Pellworm darstellen können.

Zum 31.12.2021 existieren keine erheblichen finanziellen Verpflichtungen.

3.3 Mitgliedschaften in Zweckverbänden, die nicht bilanziert werden

Gem. §55 Abs. 3 GemHVO Doppik ist die Gemeinde Pellworm verpflichtet, im Anhang Mitgliedschaften in Zweckverbänden, die nicht bilanziert werden dürfen, an dieser Stelle im Anhang darzulegen.

Die Gemeinde Pellworm ist Mitglied im Zweckverband Anlegestelle Strucklahnungshörn.

3.4 Zusätzliche Erläuterungen gemäß § 51 Abs. 2 GemHVO Doppik

Gem. § 51 Abs. 2 GemHVO Doppik ist die Gemeinde Pellworm verpflichtet, zusätzliche Angaben zu den Positionen „Sonderrücklage“, „Sonderposten“, „Sonstige Rückstellungen“ und „Beiträgen“ zu machen.

<u>Sonderrücklage</u>

Es wird auf die obigen Ausführungen zu den Passiva verwiesen.

<u>Sonderposten</u>

Es wird auf die obigen Ausführungen zu den Passiva verwiesen.

<u>Sonstige Rückstellungen</u>

Es wird auf die obigen Ausführungen zu den Passiva verwiesen.

<u>Beiträge</u>

Es wird auf die obigen Ausführungen zu den Passiva verwiesen.

3.5 Angaben zu den noch nicht erhobenen Beiträgen aus fertig gestellten Erschließungsmaßnahmen

Ausstehende Beiträge für fertig gestellte Erschließungsanlagen lagen zum Bilanzstichtag 31.12.2021 nicht vor.

3.6 Angaben zu derivativen Finanzinstrumenten

Die Gemeinde Pellworm verfügt zum 31.12.2021 über keine derivativen Finanzinstrumente.

4 Anlagen

4.1 Forderungsspiegel (§ 51 Abs. 3 Nr. 2 GemHVO-Doppik)

Siehe Anlage

4.2 Verbindlichkeitenspiegel (§ 51 Abs. 3 Nr. 3 GemHVO-Doppik)

Siehe Anlage

4.3 Übersicht über die übertragenen Haushaltsermächtigungen

Übersicht über die übertragenen Aufwendungen nach § 23 Abs. 1 GemHVO-Doppik (Anlage 27 - Muster zu § 51 Abs. 3 Nr. 4 GemHVO-Doppik)

Produktgruppe/Unterproduktgruppe		übertragen auf das neue Haushaltsjahr in TEUR	davon gebunden in TEUR	davon frei verfügbar in TEUR
Nummer	Bezeichnung			
1	2	3	4	5
216010.5211	Gebäudeunterhalt	1.835,8	1.835,8	
365010.5211	Gebäudeunterhalt	2,5	2,5	
126010.5271	Ausschreib. Fahrzeug	25,0	25,0	
511010.5431	Preisgeld Naturstadt	12,5	12,5	
Summe	----------	1.875,8	1.875,8	

Zum 31.12.2021 wurden Haushaltsreste i.H.V. 1.875,8 T€ gebildet.

4.4 Übersicht über die übertragenen Auszahlungen

Übersicht über die übertragenen Auszahlungen nach § 23 Abs. 2 GemHVO-Doppik (Anlage 27 - Muster zu § 51 Abs. 3 Nr. 4 GemHVO-Doppik**)**

Produktgruppe/Unterproduktgruppe		**übertragen auf das neue Haushaltsjahr in TEUR**	**davon gebunden in TEUR**	**davon frei verfügbar in TEUR**
Nummer	Bezeichnung			
1	2	3	4	5
111030.78170000	Zusch. Breitbandausbau	502,7		
111030.78180000	Zuschuss MVZ	25,6		
418010.78180000	Zuschüsse KTS	109,0		
548010.78180000	Zuschuss Fähranleger	356,0		
xxxxxx.783xxxxx	bewegl. Anl´verm.	39,4		
111030.78510000	Umbau Diskretionszone	9,5		
365010.78510000	Mensa	60,5		
418010.78510000	Neubau KGZ	2.013,5		
111030.78520000	Parkplatz MVZ u. Br´bandausbau	75,0		
365010.78520000	Naturspielplatz	5,5		
541010.78520000	Liliencronweg	900,0		
548010.78520000	Hubschr´landeplatz	161,1		
Summe	----------			

Zum 31.12.2021 wurden Haushaltsreste i.H.V. 4.257,8 T€ gebildet.

5 Ort, Datum, Unterschrift

Pellworm, den

(Unterschrift)

Anlagenspiegel 2021

Anlagevermögen (gem. § 51 Abs. 3 Nr. 1 GemH-VO-Doppik)		Anschaffungs- und Herstellungskosten					Abschreibungen				Restbuchwerte		Kennzahlen	
		Anfangs-stand 2021	Zugang 2021	Abgang 2021	Umbu-chungen[2] 2021	Endstand 2021	Anfangs-stand 2021	Zugang [3], d.h. Ab-schrei-bungen 2021	Abgang, d.h. ange-sam-melte Abschrei-bungen auf die in Spalte 5 ausgewie-senen Abgänge	Endstand 2021	Restbuch-werte am Ende des Wirt-schafts-jahr es 2021 [1]	Restbuch-werte am Ende des voran-ge-gangenen Wirt-schafts-jahr es 2020	Durch-schnitt-licher Ab-schrei-bungssatz [4]	Durch-schnitt-licher Restbuch-wert [5]
		€	€	€	€	€	€	€	€	€	€	€	v. H.[7]	v. H.[7]
1[6]	2	3	4	5	6	7	8	9	10	11	12	13	14	15
01	1.1 Immaterielle Vermögensgegenstände	76.855,88	254,90	0,00	0,00	77.110,78	68.970,57	7.834,02	0,00	76.804,59	306,19	7.885,31	10,16 %	0,40 %
02-09	**1.2 Sachanlagen**	**15.757.508,16**	**448.578,26**	**6.634,25**	**0,00**	**16.199.452,17**	**6.137.744,59**	**352.670,16**	**0,00**	**6.490.414,75**	**9.709.037,42**	**9.619.763,57**		
02	***1.2.1 Unbebaute Grundstücke und grundstücks-gleiche Rechte***	***223.830,59***	**0,00**	**0,00**	**0,00**	***223.830,59***	**0,00**	**0,00**	**0,00**	**0,00**	**223.830,59**	**223.830,59**		
021	1.2.1.1 Grünflächen	221.121,75	0,00	0,00	0,00	221.121,75	0,00	0,00	0,00	0,00	221.121,75	221.121,75	0,00 %	100,00 %
022	1.2.1.2 Ackerland	2.520,84	0,00	0,00	0,00	2.520,84	0,00	0,00	0,00	0,00	2.520,84	2.520,84	0,00 %	100,00 %
023	1.2.1.3 Wald, Forsten	0,00	0,00	0,00	0,00	0,00	0,00	0,00	0,00	0,00	0,00	0,00	0,00 %	0,00 %
029	1.2.1.4 Sonstige unbebaute Grundstücke	188,00	0,00	0,00	0,00	188,00	0,00	0,00	0,00	0,00	188,00	188,00	0,00 %	100,00 %
03	***1.2.2 Bebaute Grundstücke und grundstücks-gleiche Rechte***	***7.715.514,09***	**282.767,77**	**0,00**	**0,00**	***7.998.281,86***	**1.637.530,11**	**145.975,77**	**0,00**	**1.783.505,88**	**6.214.775,98**	**6.077.983,98**		
032	1.2.2.1 Grundstücke mit Kinder- und Jugendeinrich-tungen	3.721.569,81	212.071,15	0,00	0,00	3.933.640,96	58.429,12	65.699,57	0,00	124.128,69	3.809.512,27	3.663.140,69	1,67 %	96,84 %
033	1.2.2.2 Grundstücke mit Schulen	2.205.844,18	840,81	0,00	0,00	2.206.684,99	1.187.385,55	49.594,72	0,00	1.236.980,27	969.704,72	1.018.458,63	2,25 %	43,94 %
031	1.2.2.3 Grundstücke mit Wohnbauten	97.753,24	62.594,00	0,00	0,00	160.347,24	0,00	0,00	0,00	0,00	160.347,24	97.753,24	0,00 %	100,00 %
034	1.2.2.4 Grundstücke mit sonstigen Dienst-, Ge-schäfts- und Betriebsgebäuden	1.690.346,86	7.261,81	0,00	0,00	1.697.608,67	391.715,44	30.681,48	0,00	422.396,92	1.275.211,75	1.298.631,42	1,81 %	75,12 %
04	***1.2.3 Infrastrukturvermögen***	***5.527.787,61***	**0,00**	**0,00**	**0,00**	***5.527.787,61***	**3.744.283,45**	**91.451,57**	**0,00**	**3.835.735,02**	**1.692.052,59**	**1.783.504,16**		
041	1.2.3.1 Grund und Boden des Infrastrukturvermögens	196.302,52	0,00	0,00	0,00	196.302,52	0,00	0,00	0,00	0,00	196.302,52	196.302,52	0,00 %	100,00 %
042	1.2.3.2 Brücken und Tunnel	705.524,09	0,00	0,00	0,00	705.524,09	423.952,43	3.826,53	0,00	427.778,96	277.745,13	281.571,66	0,54 %	39,37 %
043	1.2.3.3 Gleisanlagen mit Streckenausrüstung und Sicherheitsanlagen	0,00	0,00	0,00	0,00	0,00	0,00	0,00	0,00	0,00	0,00	0,00	0,00 %	0,00 %

Anlagenspiegel 2021

Anlagevermögen (gem. § 51 Abs. 3 Nr. 1 GemH-VO-Doppik)		Anschaffungs- und Herstellungskosten					Abschreibungen				Restbuchwerte		Kennzahlen	
		Anfangs-stand 2021	Zugang 2021	Abgang 2021	Umbu-chungen[2] 2021	Endstand 2021	Anfangs-stand 2021	Zugang [3], d.h. Ab-schrei-bungen 2021	Abgang, d.h. ange-sam-melte Abschrei-bungen auf die in Spalte 5 ausgewie-senen Abgänge	Endstand 2021	Restbuch-werte am Ende des Wirt-schafts-jahr es 2021 [1]	Restbuch-werte am Ende des voran-ge-gangenen Wirt-schafts-jahr es 2020	Durch-schnitt-licher Ab-schrei-bungssatz [4]	Durch-schnitt-licher Restbuch-wert [5]
		€	€	€	€	€	€	€	€	€	€	€	v. H.[7]	v. H.[7]
044	1.2.3.4 Entwässerungs- und Abwasserbeseitigungs-anlagen	0,00	0,00	0,00	0,00	0,00	0,00	0,00	0,00	0,00	0,00	0,00	0,00 %	0,00 %
045	1.2.3.5 Straßennetz mit Wegen, Plätzen und Ver-kehrslenkungsanlagen	4.415.875,22	0,00	0,00	0,00	4.415.875,22	3.140.886,98	86.313,38	0,00	3.227.200,36	1.188.674,86	1.274.988,24	1,95 %	26,92 %
046	1.2.3.6 Sonstige Bauten des Infrastrukturvermögens	210.085,78	0,00	0,00	0,00	210.085,78	179.444,04	1.311,66	0,00	180.755,70	29.330,08	30.641,74	0,62 %	13,96 %
05	1.2.4 Bauten auf fremdem Grund und Boden	0,00	0,00	0,00	0,00	0,00	0,00	0,00	0,00	0,00	0,00	0,00	0,00 %	0,00 %
06	1.2.5 Kunstgegenstände, Kulturdenkmäler	86.552,00	0,00	0,00	0,00	86.552,00	0,00	0,00	0,00	0,00	86.552,00	86.552,00	0,00 %	100,00 %
07	1.2.6 Maschinen und technische Anlagen, Fahrzeuge	1.142.282,44	9.323,03	0,00	0,00	1.151.605,47	534.080,77	82.972,83	0,00	617.053,60	534.551,87	608.201,67	7,20 %	46,42 %
08	1.2.7 Betriebs- und Geschäftsausstattung	450.009,08	22.332,82	0,00	0,00	472.341,90	221.850,26	32.269,99	0,00	254.120,25	218.221,65	228.158,82	6,83 %	46,20 %
09	1.2.8 Geleistete Anzahlungen, Anlagen im Bau	611.532,35	134.154,64	6.634,25	0,00	739.052,74	0,00	0,00	0,00	0,00	739.052,74	611.532,35	0,00 %	100,00 %
	1.3 Finanzanlagen	**9.048.990,10**	**100.000,00**	**5.026,00**	**0,00**	**9.143.964,10**	**0,00**	**0,00**	**0,00**	**0,00**	**9.143.964,10**	**9.048.990,10**		
10	1.3.1 Anteile an verbundenen Unternehmen	388.082,52	100.000,00	0,00	0,00	488.082,52	0,00	0,00	0,00	0,00	488.082,52	388.082,52	0,00 %	100,00 %
11	1.3.2 Beteiligungen	33.333,33	0,00	0,00	0,00	33.333,33	0,00	0,00	0,00	0,00	33.333,33	33.333,33	0,00 %	100,00 %
12	1.3.3 Sondervermögen	8.296.959,64	0,00	0,00	0,00	8.296.959,64	0,00	0,00	0,00	0,00	8.296.959,64	8.296.959,64	0,00 %	100,00 %
13	**1.3.4 Ausleihungen**	**330.614,61**	**0,00**	**5.026,00**	**0,00**	**325.588,61**	**0,00**	**0,00**	**0,00**	**0,00**	**325.588,61**	**330.614,61**		
13-	1.3.4.1 Ausleihungen an verbundenen Unternehmen, Beteiligungen, Sondervermögen	330.614,61	0,00	5.026,00	0,00	325.588,61	0,00	0,00	0,00	0,00	325.588,61	330.614,61	0,00 %	100,00 %
13-	1.3.4.2 Sonstige Ausleihungen	0,00	0,00	0,00	0,00	0,00	0,00	0,00	0,00	0,00	0,00	0,00	0,00 %	0,00 %
14	1.3.5 Wertpapiere	0,00	0,00	0,00	0,00	0,00	0,00	0,00	0,00	0,00	0,00	0,00	0,00 %	0,00 %

[1] Spalte 7 ./. Spalte 11.
[2] Umbuchungen von einer Anlageklasse in eine andere
[3] Zuschreibungen sind in Spalte 9 gesondert aufzuführen.
[4] (Spalte 9 x 100) : Spalte 7.
[5] (Spalte 12 x 100) : Spalte 7.

[6] Die Ziffern geben an, in welchen Kontengruppen und Kontenarten veranschlagt wird.
[7] mit einer Dezimale anzugeben, z.B. 56,2 v. H.

Forderungsspiegel

Art der Forderung[1]		Gesamtbetrag 2021 in EUR	davon mit einer Restlaufzeit[2] von			Gesamtbetrag 2020 in EUR
			bis zu 1 Jahr in EUR	1 bis 5 Jahre in EUR	mehr als 5 Jahre in EUR	
1[3]	2	3	4	5	6	7
161,211 11611	2.2.1 Öffentlich-rechtliche Forderungen aus Dinestleistungen	4.950,31	4.950,31	0,00	0,00	100,00
169,211 11691	2.2.2 Sonstige öffentlich-rechtliche Forderungen	127.245,58	127.245,58	0,00	0,00	1.150.127,84
171,211 11711	2.2.3 Privatrechtliche Forderungen aus Dienstleistungen	0,00	0,00	0,00	0,00	0,00
179,211 11791	2.2.4 Sonstige privatrechtliche Forderungen	84.649,73	84.649,73	0,00	0,00	1.827.895,52
178	2.2.5 Sonstige Vermögensgegenstände	0,00	0,00	0,00	0,00	73,63
	Summe	**216.845,62**	**216.845,62**	**0,00**	**0,00**	**2.978.196,99**

[1] siehe auch § 48 Abs. 3 GemHVO-Doppik.

[2] Als Restlaufzeit gilt der Zeitraum zwischen dem Abschlussstichtag des Jahresabschluss und dem letzten Fälligkeit der einzelnen Forderung

[3] Die Ziffern geben an, in welchen Kontengruppen und Kontenarten veranschlagt wird.

Verbindlichkeitenspiegel

Art der Verbindlichkeiten[1]		Gesamtbetrag 2021 in EUR	davon mit einer Restlaufzeit[2] von bis zu 1 Jahr in EUR	1 bis 5 Jahre in EUR	mehr als 5 Jahre in EUR	Gesamtbetrag 2020 in EUR
1[3]	2	3	4	5	6	7
30	4.1. Anleihen	0,00	0,00	0,00	0,00	0,00
32	4.2. Verbindlichkeiten aus Krediten für Investitionen	4.353.816,38	29.625,00	179.400,77	4.144.790,61	4.757.690,20
3215	4.2.1 von verbundenen Unternehmen, Beteiligungen, Sondervermögen	0,00	0,00	0,00	0,00	0,00
3210-3213,3214,3216	4.2.2 vom öffentlichen Bereich	0,00	0,00	0,00	0,00	0,00
3217-3219	4.2.3 vom privaten Kreditmarkt	4.353.816,38	29.625,00	179.400,77	4.144.790,61	4.757.690,20
33	4.3. Verbindlichkeiten aus Kassenkrediten	0,00	0,00	0,00	0,00	1.239.809,58
34	4.4. Verbindlichkeiten aus Vorgängen, die Kreditaufnahmen wirtschaftlich gleichkommen	0,00	0,00	0,00	0,00	0,00
35	4.5. Verbindlichkeiten aus Lieferungen und Leistungen	53.311,28	53.311,28	0,00	0,00	55.765,78
36	4.6. Verbindlichkeiten aus Transferleistungen	78.707,00	78.707,00	0,00	0,00	2.657.937,37
37	4.7 Sonstige Verbindlichkeiten	37.786,56	37.786,56	0,00	0,00	287.781,04
	Summe	**4.523.621,22**	**199.429,84**	**179.400,77**	**4.144.790,61**	**8.998.983,97**
	Nachrichtlich:					
	Schulden aus Vorgängen, die Kreditaufnahmen wirtschaftlich gleichkommen, soweit nicht in der Bilanz pos. 4.4 enthalten.	0,00	0,00	0,00	0,00	0,00
	Schulden der Sondervermögen[4] mit Sonderrechnung	0,00	0,00	0,00	0,00	0,00
	- aus Krediten	0,00	0,00	0,00	0,00	0,00
	- aus Vorgängen, die Kreditaufnahmen wirtschaftlich gleichkommen	0,00	0,00	0,00	0,00	0,00

[1] siehe auch § 48 Abs. 4 GemHVO-Doppik.

[2] Als Restlaufzeit gilt der Zeitraum zwischen dem Abschlussstichtag des Jahresabschluss und dem Zeitpunkt des vollständigen Ausgleichs der Verbindlichkeit

[3] Die Ziffern geben an, in welchen Kontengruppen und Kontenarten veranschlagt wird.

[4] Die Angaben sind zu trennen nach den verschiedenen Sondervermögen (z.B. Stadtwerke, Krankenhaus usw.)

Gemeinde Pellworm **2021**

Ergebnisrechnung zum 31.12.2021

Ertrags- und Aufwandsarten			Ergebnis 2020 in EUR	Fortgeschriebener Ansatz[1] 2021 in EUR	**Ist-Ergebnis 2021 in EUR**	Vergleich Ansatz / Ist (Spalte 5 / Spalte 6) in EUR	übertragene Ermächtigungen[2] in EUR
1[3]	2[4]	3	4	5	6	7	8
40	1	Steuern und ähnliche Abgaben	1.967.965,23	1.645.000,00	**1.929.148,57**	-284.148,57	
41	2	+ Zuwendungen und allgemeine Umlagen	6.276.164,83	298.700,00	**7.092.733,11**	-6.794.033,11	
42	3	+ sonstige Transfererträge	0,00	0,00	**0,00**	0,00	
43	4	+ öffentlich-rechtliche Leistungsentgelte	49.297,57	49.500,00	**67.610,69**	-18.110,69	
441-442, 446	5	+ privatrechtliche Leistungsentgelte	43.841,95	42.100,00	**79.451,58**	-37.351,58	
448	6	+ Kostenerstattungen und Kostenumlagen	890.996,24	935.523,20	**994.605,71**	-59.082,51	
45	7	+ sonstige Erträge	428.285,27	56.500,00	**161.948,91**	-105.448,91	
471	8	+ aktivierte Eigenleistungen	0,00	0,00	**0,00**	0,00	
472	9	+/– Bestandsveränderungen	0,00	0,00	**0,00**	0,00	
	10	**= Erträge**	**9.656.551,09**	**3.027.323,20**	**10.325.498,57**	**-7.298.175,37**	
50	11	Personalaufwendungen	824.358,40	966.600,00	**874.836,82**	91.763,18	0,00
51	12	+ Versorgungsaufwendungen	0,00	0,00	**0,00**	0,00	0,00
52	13	+ Aufwendungen für Sach- und Dienstleistungen	356.093,53	610.872,29	**334.426,48**	276.445,81	1.863.304,35
57	14	+ bilanzielle Abschreibungen	651.018,24	279.400,00	**495.619,99**	-216.219,99	0,00
53	15	+ Transferaufwendungen	5.426.342,29	7.868.623,20	**7.236.416,91**	632.206,29	0,00
54	16	+ sonstige Aufwendungen	366.066,83	442.300,00	**234.150,62**	208.149,38	12.500,00
	17	**= Aufwendungen**	**7.623.879,29**	**10.167.795,49**	**9.175.450,82**	**992.344,67**	**1.875.804,35**
	18	**= Ergebnis der laufenden Verwaltungstätigkeit** (= Zeilen 10 / 17)	**2.032.671,80**	**-7.140.472,29**	**1.150.047,75**	**-8.290.520,04**	
460000 - 461998, 462-469	19	+ Finanzerträge	0,00	0,00	**0,00**	0,00	
550000 - 551998, 552-559	20	– Zinsen und sonstige Finanzaufwendungen	81.397,32	72.700,00	**74.471,01**	-1.771,01	0,00
	21	**= Finanzergebnis** (= Zeilen 19 und 20)	**-81.397,32**	**-72.700,00**	**-74.471,01**	**1.771,01**	
	22	**= Jahresergebnis** (= Zeilen 18 und 21)	**1.951.274,48**	**-7.213.172,29**	**1.075.576,74**	**-8.288.749,03**	

[1] Die fortgeschriebenen Planansätze umfassen:

- den Ansatz des Haushaltsjahres,
- die Veränderungen durch Nachträge,
- die Inanspruchnahme der ein- oder gegenseitigen Deckungsfähigkeit und
- übertragene Ermächtigungen aus Haushaltsvorjahren.

Nicht erfasst vom fortgeschriebenen Planansatz sind die über- und außerplanmäßige Auszahlungen / Aufwendungen und die zweckgebundenen Mehreinzahlungen / -erträge und entsprechende -auszahlungen / -aufwendungen.

[2] übertragene Ermächtigungen nach § 23 Abs. 1 GemHVO-Doppik ins Folgejahr

[3] Die Ziffern geben an, welchen Kontengruppen und Kontenarten veranschlagt wurde.

[4] laufende Nummerierung der Zeile

[5] Jahresüberschuss / Jahresfehlbetrag

Finanzrechnung zum 31.12.2021[1]

Ein- und Auszahlungsarten			Ergebnis 2020 in EUR	Fortgeschriebener Ansatz[2] 2021 in EUR	**Ist-Ergebnis 2021 in EUR**	Vergleich Ansatz / Ist (Spalte 5 / Spalte 6) in EUR	übertragene Ermächtigungen[3] in EUR
1[4]	2[5]	3	4	5	6	7	8
60	1	Steuern und ähnliche Abgaben	2.087.594,38	1.645.000,00	**1.847.467,50**	-202.467,50	
61	2	+ Zuwendungen und allgemeine Umlagen	6.148.634,20	234.700,00	**6.962.297,68**	-6.727.597,68	
62	3	+ sonstige Transfereinzahlungen	0,00	0,00	**0,00**	0,00	
63	4	+ öffentlich-rechtliche Leistungsentgelte	36.668,00	37.000,00	**50.230,82**	-13.230,82	
641-642, 646	5	+ privatrechtliche Leistungsentgelte	45.171,97	42.100,00	**74.729,52**	-32.629,52	
648	6	+ Kostenerstattungen und Kostenumlagen	64.155,63	935.523,20	**2.133.055,83**	-1.197.532,63	
65, 69990100	7	+ sonstige Einzahlungen	81.119,11	56.500,00	**61.036,00**	-4.536,00	
66	8	+ Zinsen und sonstige Finanzeinzahlungen	0,00	0,00	**0,00**	0,00	
	9	**= Einzahlungen aus laufender Verwaltungstätigkeit**	**8.463.343,29**	**2.950.823,20**	**11.128.817,35**	**-8.177.994,15**	
70	10	Personalauszahlungen	838.630,38	966.600,00	**876.389,56**	90.210,44	0,00
71	11	+ Versorgungsauszahlungen	0,00	0,00	**0,00**	0,00	0,00
72	12	+ Auszahlungen für Sach- u. Dienstleistungen	356.045,81	610.872,29	**301.558,94**	309.313,35	1.863.304,35
75	13	+ Zinsen und sonstige Finanzauszahlungen	81.318,96	72.700,00	**74.686,44**	-1.986,44	0,00
73	14	+ Transferauszahlungen	3.284.319,78	9.307.244,53	**9.468.200,14**	-160.955,61	0,00
74, 79990100-79990101	15	+ sonstige Auszahlungen	272.429,07	348.800,00	**241.507,78**	107.292,22	12.500,00
	16	**= Auszahlungen aus laufender Verwaltungstätigkeit** (=Zeilen 10 bis 15)	**4.832.744,00**	**11.306.216,82**	**10.962.342,86**	**343.873,96**	**1.875.804,35**
	17	**= Saldo aus laufender Verwaltungstätigkeit** (= Zeilen 9 / 16)	**3.630.599,29**	**-8.355.393,62**	**166.474,49**	**-8.521.868,11**	
681	18	Einzahlungen aus Zuweisungen und Zuschüssen für Investitionen und Investitionsförderungsmaßnahmen	17.391,00	77.500,00	**2.160.584,15**	-2.083.084,15	
682	19	+ Einzahlungen aus der Veräußerung von Grundstücken und Gebäuden	322.417,00	475.100,00	**0,00**	475.100,00	
683	20	+ Einzahlungen aus der Veräußerung von beweglichem Anlagevermögen	0,00	75.000,00	**0,00**	75.000,00	
684	21	+ Einzahlungen aus der Veräußerung von Finanzanlagen	0,00	0,00	**0,00**	0,00	
685	22	+ Einzahlungen aus der Abwicklung von Baumaßnahmen	0,00	0,00	**0,00**	0,00	
686	23	+ Einzahlungen aus Rückflüssen (für Investitionen und Investitionsförderungsmaßnahmen Dritter)	5.026,00	0,00	**5.026,00**	-5.026,00	
688	24	+ Einzahlungen aus Beiträgen u.ä. Entgelten	0,00	0,00	**0,00**	0,00	
689	25	+ sonstige Investitionseinzahlungen	0,00	0,00	**0,00**	0,00	
	26	**= Einzahlungen aus Investitionstätigkeit**	**344.834,00**	**627.600,00**	**2.165.610,15**	**-1.538.010,15**	
781	27	Auszahlungen von Zuweisungen und Zuschüssen für Investitionen und Investitionsförderungsmaßnahmen	334.728,58	1.077.217,56	**49.336,38**	1.027.881,18	993.381,18
782	28	+ Auszahlungen für den Erwerb von Grundstücken und Gebäuden	23.992,56	20.800,00	**8.102,62**	12.697,38	0,00
783	29	+ Auszahlungen für den Erwerb von beweglichem Anlagevermögen	247.375,92	75.176,99	**29.732,41**	45.444,58	39.359,74
784	30	+ Auszahlungen für den Erwerb von Finanzanlagen	139.000,00	156.123,01	**100.000,00**	56.123,01	0,00
785	31	+ Auszahlungen für Baumaßnahmen	1.104.701,01	4.189.011,68	**321.694,08**	3.867.317,60	3.225.054,64
786	32	+ Auszahlungen für die Gewährung von Ausleihungen (für Investitionen und Investitionsförderungsmaßnahmen Dritter)	0,00	0,00	**0,00**	0,00	0,00
787	33	+ sonstige Investitionsauszahlungen	0,00	0,00	**0,00**	0,00	0,00
	34	**= Auszahlungen aus Investitionstätigkeit** (= Zeilen 27 bis 33)	**1.849.798,07**	**5.518.329,24**	**508.865,49**	**5.009.463,75**	**4.257.795,56**
	35	**= Saldo aus Investitionstätigkeit** (= Zeilen 26 / 34)	**-1.504.964,07**	**-4.890.729,24**	**1.656.744,66**	**-6.547.473,90**	
672	35a	Einzahlungen aus fremden Finanzmitteln	16.025,89	0,00	**2.699,80**	-2.699,80	
772	35b	Auszahlungen aus fremden Finanzmitteln	16.369,07	9.400,00	**12.052,72**	-2.652,72	
	35c	**Saldo aus fremden Finanzmitteln**	**-343,18**	**-9.400,00**	**-9.352,92**	**-47,08**	

Ein- und Auszahlungsarten			Ergebnis 2020 in EUR	Fortgeschriebener Ansatz[2] 2021 in EUR	**Ist-Ergebnis 2021 in EUR**	Vergleich Ansatz / Ist (Spalte 5 / Spalte 6) in EUR	übertragene Ermächtigungen[3] in EUR
1[4]	2[5]	3	4	5	6	7	8
	36	**= Finanzmittelüberschuss/-fehlbetrag** (= Zeilen 17, 35, und35c)	**2.125.292,04**	**-13.255.522,86**	**1.813.866,23**	**-15.069.389,09**	
692	37	+ Aufnahme von Krediten für Investitionen und Investitionsförderungsmaßnahmen	0,00	1.234.400,00	**0,00**	1.234.400,00	
695	38	+ Einzahlungen aus Rückflüssen von Darlehen aus der Anlage liquider Mittel	0,00	0,00	**0,00**	0,00	
693	39	+ Aufnahme von Kassenkredite (ohne Kontokorrent)	0,00	0,00	**0,00**	0,00	
792	40	– Tilgung von Krediten für Investitionen und Investitionsförderungsmaßnahmen	449.933,65	376.100,00	**403.873,82**	-27.773,82	0,00
795	41	– Auszahlungen aus der Gewährung von Darlehen zur Anlage liquider Mittel	0,00	0,00	**0,00**	0,00	0,00
793	42	– Tilgung von Kassenkrediten (ohne Kontokorrent)	0,00	0,00	**0,00**	0,00	
	43	**= Saldo aus Finanzierungstätigkeit**	**-449.933,65**	**858.300,00**	**-403.873,82**	**1.262.173,82**	
	44	**= Finanzmittelsaldo** (= Zeilen 36 und 43)	**1.675.358,39**	**-12.397.222,86**	**1.409.992,41**	**-13.807.215,27**	
	45	+ Anfangsbestand Liquide Mittel	0,00	-6.400.300,00	**0,00**	-6.400.300,00	
	46	– Anfangsbestand Kassenkredite aus Kontokorrent	2.915.167,97	0,00	**1.239.809,58**	0,00	
33	47	+ Endbestand Kassenkredite aus Kontokorrent	1.239.809,58	0,00	**0,00**	0,00	
	48	**= Endbestand Liquide Mittel** (= Zeilen 44 bis 47)	**0,00**	**-18.797.522,86**	**170.182,83**	**-20.207.515,27**	

[1] Bei Ämtern sind zusätzlich die Zeilen 35d (Kto. 673 Einzahlungen für amtsangehörige Gemeinde), 35f (Kto. 773 Auszahlungen für amtsangehörige Gemeinden) und 35e (Saldo aus Ein- und Auszahlungen für amtsangehörige Gemeinden) auszuweisen. Der vorgennate Saldo ist bei der Berechnung des Finanzmittelüberschusses / -fehlbetrags in der Spalte 36 zu berücksichtigen.

[2] Die fortgeschriebenen Planansätze umfassen:

- den Ansatz des Haushaltsjahres,
- die Veränderungen durch Nachträge,
- die Inanspruchnahme der ein- oder gegenseitigen Deckungsfähigkeit und
- übertragene Ermächtigungen aus Haushaltsvorjahren.

Nicht erfasst vom fortgeschriebenen Planansatz sind die über- und außerplanmäßige Auszahlungen / Aufwendungen und die zweckgebundenen Mehreinzahlungen / -erträge und entsprechende -auszahlungen / -aufwendungen.

[3] übertragene Ermächtigungen nach § 23 Abs. 1 GemHVO-Doppik ins Folgejahr

[4] Die Ziffern geben an, welchen Kontengruppen und Kontenarten veranschlagt wurde.

[5] laufende Nummerierung der Zeile

Gemeinde Pellworm 2021

Produktbereich	1	Zentrale Verwaltung
Produktbereich	11	Innere Verwaltung
Produkt	111010	Gemeindeorgane

Teilergebnisrechnung

Ertrags- und Aufwandsarten			Ergebnis 2020 in EUR	fortgeschriebener Ansatz 2021 in EUR	**Ist-Ergebnis 2021 in EUR**	Vergleich Ansatz/Ist (Spalte 5./ Spalte 6) in EUR	übertragene Ermächtigungen in EUR
1	2	3	4	5	**6**	7	8
40	1	Steuern und ähnliche Abgaben	0,00	0,00	**0,00**	0,00	
41	2	+ Zuwendungen und allgemeine Umlagen	147,07	100,00	**147,08**	-47,08	
		41620000 Erträge aus der Auflösung von Sonderposten aus Zuweisungen	147,07	100,00	**147,08**	-47,08	
42	3	+ sonstige Transfererträge	0,00	0,00	**0,00**	0,00	
43	4	+ öffentlich-rechtliche Leistungsentgelte	0,00	0,00	**0,00**	0,00	
441-442, 446	5	+ privatrechtliche Leistungsentgelte	0,00	0,00	**0,00**	0,00	
448	6	+ Kostenerstattungen und Kostenumlagen	3,50	0,00	**110,01**	-110,01	
		44840000 Erstattungen vom sonstigen öffentlichen Bereich	3,50	0,00	**110,01**	-110,01	
45	7	+ sonstige Erträge	0,00	0,00	**0,00**	0,00	
471	8	+ aktivierte Eigenleistungen	0,00	0,00	**0,00**	0,00	
472	9	+/– Bestandsveränderungen	0,00	0,00	**0,00**	0,00	
	10	**= Erträge**	**150,57**	**100,00**	**257,09**	**-157,09**	
50	11	Personalaufwendungen	99.639,48	119.000,00	**92.935,68**	26.064,32	0,00
		50120000 Dienstaufwendungen Arbeitnehmerinnen und Arbeitnehmer	84.736,89	97.200,00	**72.248,20**	24.951,80	0,00
		50210000 Beiträge zu Versorgungskassen Beamtinnen und Beamte	0,00	100,00	**0,00**	100,00	0,00
		50220000 Beiträge zu Versorgungskassen Arbeitnehmerinnen und Arbeitnehmer	4.865,55	7.600,00	**4.625,46**	2.974,54	0,00
		50310000 Sozialversicherungsbeiträge Beamtinnen und Beamte	0,00	1.100,00	**0,00**	1.100,00	0,00
		50320000 Sozialversicherungsbeiträge Arbeitnehmerinnen und Arbeitnehmer	10.037,04	13.000,00	**16.062,02**	-3.062,02	0,00
51	12	+ Versorgungsaufwendungen	0,00	0,00	**0,00**	0,00	0,00
52	13	+ Aufwendungen für Sach- und Dienstleistungen	1.260,92	4.000,00	**1.035,88**	2.964,12	0,00
		52910000 Aufwendungen für sonstige Dienstleistungen	1.260,92	4.000,00	**1.035,88**	2.964,12	0,00
57	14	+ bilanzielle Abschreibungen	1.612,74	1.400,00	**1.721,10**	-321,10	0,00
		57110000 Abschreibungen auf immatrielle Vermögensgegenstände und Sachanlagen	1.612,74	1.400,00	**1.721,10**	-321,10	0,00
53	15	+ Transferaufwendungen	0,00	0,00	**0,00**	0,00	0,00
54	16	+ sonstige Aufwendungen	54.009,25	69.500,00	**83.853,35**	-14.353,35	0,00
		54210000 Aufwendungen für ehrenamtliche und sonstige Tätigkeit	26.716,92	35.000,00	**24.229,70**	10.770,30	0,00
		54290000 Sonstige Aufwendungen für die Inanspruchnahme von Rechten und Diensten	15.867,17	20.000,00	**44.307,97**	-24.307,97	0,00
		54291000 Verfügungsmittel Bürgermeister	88,00	500,00	**12,00**	488,00	0,00
		54310000 Geschäftsaufwendungen	9.984,16	10.000,00	**13.910,68**	-3.910,68	0,00
		54410000 Steuern, Versicherungen, Schadensfälle	1.353,00	4.000,00	**1.393,00**	2.607,00	0,00
54291	17	davon Verfügungsmittel	88,00	500,00	**12,00**	488,00	0,00
		54291000 Verfügungsmittel Bürgermeister	88,00	500,00	**12,00**	488,00	0,00
	18	**= Aufwendungen** (= Zeilen 11 bis 16)	**156.522,39**	**193.900,00**	**179.546,01**	**14.353,99**	**0,00**
	19	**= Ergebnis der laufenden Verwaltungstätigkeit** (= Zeilen 10 / 18)	**-156.371,82**	**-193.800,00**	**-179.288,92**	**-14.511,08**	
460000-461998, 462-469	20	+ Finanzerträge	0,00	0,00	**0,00**	0,00	
550000-551998, 552-559	21	– Zinsen und sonstige Finanzaufwendungen**6**	0,00	0,00	**0,00**	0,00	0,00
	22	**= Finanzergebnis** (= Zeilen 20 und 21)	**0,00**	**0,00**	**0,00**	**0,00**	
	23	**= Ergebnis vor Berücksichtigung der internen Leistungsbeziehungen** (= Zeilen 19 und 22)	**-156.371,82**	**-193.800,00**	**-179.288,92**	**-14.511,08**	
48	24	+ Erträge aus internen Leistungsbeziehungen	0,00	0,00	**0,00**	0,00	
58	25	– Aufwendungen aus internen Leistungsbeziehungen	0,00	0,00	**0,00**	0,00	0,00
	26	**= Ergebnis** (= Zeilen 23, 24, 25)	**-156.371,82**	**-193.800,00**	**-179.288,92**	**-14.511,08**	

Nachrichtlich: Nettoabschreibungsaufwand	Ergebnis 2020 in EUR	Fortgeschriebener Ansatz 2021 in EUR	**Ist-Ergebnis 2021 in EUR**	Vergleich Ansatz / Ist in EUR

Gemeinde Pellworm 2021

Produktbereich	1	Zentrale Verwaltung
Produktbereich	11	Innere Verwaltung
Produkt	**111010**	Gemeindeorgane

Nachrichtlich: Nettoabschreibungsaufwand		Ergebnis 2020 in EUR	Fortgeschriebener Ansatz 2021 in EUR	**Ist-Ergebnis 2021 in EUR**	Vergleich Ansatz / Ist in EUR
571 + 574	bilanzielle Abschreibungen auf immaterielle Vermögensgegenstände und Sachanlagen sowie auf geleistete Zuwendungen	1.612,74	1.400,00	**1.721,10**	-321,10
571 + 574	57110000 Abschreibungen auf immatrielle Vermögensgegenstände und Sachanlagen	1.612,74	1.400,00	**1.721,10**	-321,10
416 + 437	– Erträge aus der Auflösung von Sonderposten aus Zuschüssen und Zuweisungen sowie Beiträge	147,07	100,00	**147,08**	-47,08
571 + 574	41620000 Erträge aus der Auflösung von Sonderposten aus Zuweisungen	147,07	100,00	**147,08**	-47,08
	Nettoabschreibungsaufwand	1.465,67	1.300,00	**1.574,02**	-274,02
	kalkulatorische Zinsen	*0,00*	*0,00*	***0,00***	*0,00*

Gemeinde Pellworm 2021

Produktbereich	1	Zentrale Verwaltung
Produktbereich	11	Innere Verwaltung
Produkt	111010	Gemeindeorgane

Teilfinanzrechnung

Ein- und Auszahlungsarten			Ergebnis 2020 in EUR	fortgeschriebener Ansatz 2021 in EUR	**Ist- Ergebnis 2021 in EUR**	Vergleich Ansatz/Ist (Spalte.5./. Spate.6) in EUR	übertragene Ermächtigungen in EUR
1	2	3	4	5	**6**	7	8
		laufende Verwaltungstätigkeit9					
60	1	Steuern und ähnliche Abgaben	0,00	0,00	**0,00**	0,00	
61	2	+ Zuwendungen und allgemeine Umlagen	0,00	0,00	**0,00**	0,00	
62	3	+ sonstige Transfereinzahlungen	0,00	0,00	**0,00**	0,00	
63	4	+ öffentlich-rechtliche Leistungsentgelte	0,00	0,00	**0,00**	0,00	
641-642, 646	5	+ privatrechtliche Leistungsentgelte	0,00	0,00	**0,00**	0,00	
648	6	+ Kostenerstattungen und Kostenumlagen	3,50	0,00	**110,01**	-110,01	
		64840000 Erstattungen vom sonstigen öffentlichen Bereich	3,50	0,00	**110,01**	-110,01	
65	7	+ sonstige Einzahlungen	0,00	0,00	**0,00**	0,00	
66	8	+ Zinsen und sonstige Finanzeinzahlungen	0,00	0,00	**0,00**	0,00	
	9	= **Einzahlungen aus laufender Verwaltungstätigkeit**	**3,50**	**0,00**	**110,01**	**-110,01**	
70	10	Personalauszahlungen	102.947,81	119.000,00	**92.574,51**	26.425,49	0,00
		70120000 Dienstbezüge Arbeitnehmerinnen und Arbeitnehmer	88.174,84	97.200,00	**71.883,68**	25.316,32	0,00
		70210000 Beiträge zu Versorgungskassen Beamtinnen und Beamte	0,00	100,00	**0,00**	100,00	0,00
		70220000 Beiträge zu Versorgungskassen Arbeitnehmerinnen und Arbeitnehmer	4.835,92	7.600,00	**4.626,31**	2.973,69	0,00
		70310000 Sozialversicherungsbeiträge Beamtinnen und Beamte	0,00	1.100,00	**0,00**	1.100,00	0,00
		70320000 Sozialversicherungsbeiträge Arbeitnehmerinnen und Arbeitnehmer	9.937,05	13.000,00	**16.064,52**	-3.064,52	0,00
71	11	+ Versorgungsauszahlungen	0,00	0,00	**0,00**	0,00	0,00
72	12	+ Auszahlungen für Sach- und Dienstleistungen	1.110,92	4.000,00	**1.185,88**	2.814,12	0,00
		72910000 Auszahlungen für sonstige Dienstleistungen	1.110,92	4.000,00	**1.185,88**	2.814,12	0,00
75	13	– Zinsen und sonstige Finanzauszahlungen	0,00	0,00	**0,00**	0,00	0,00
73	14	+ Transferauszahlungen	0,00	0,00	**0,00**	0,00	0,00
74	15	+ sonstige Auszahlungen	66.863,33	69.500,00	**83.782,21**	-14.282,21	0,00
		74210000 Auszahlungen für ehrenamtliche und sonstige Tätigkeit	39.450,45	35.000,00	**24.158,56**	10.841,44	0,00
		74290000 Sonstige Auszahlungen für die Inanspruchnahme von Rechten und Diensten	15.867,17	20.000,00	**44.307,97**	-24.307,97	0,00
		74291000 Verfügungsmittel Bürgermeister	430,00	500,00	**12,00**	488,00	0,00
		74310000 Geschäftsauszahlungen	9.762,71	10.000,00	**13.910,68**	-3.910,68	0,00
		74410000 Steuern, Versicherungen, Schadensfälle	1.353,00	4.000,00	**1.393,00**	2.607,00	0,00
	16	**= Auszahlungen aus laufender Verwaltungstätigkeit** (= Zeilen 10 bis 15)	**170.922,06**	**192.500,00**	**177.542,60**	**14.957,40**	**0,00**
	17	**= Saldo aus laufender Verwaltungstätigkeit** (= Zeilen 9 / 16)	**-170.918,56**	**-192.500,00**	**-177.432,59**	**-15.067,41**	
		Investitionstätigkeit					
681	18	Einzahlungen aus Zuweisungen und Zuschüsse für Investitionen und Investitionsförderungsmaßnahmen	0,00	0,00	**0,00**	0,00	
682	19	+ Einzahlungen aus der Veräußerung von Grundstücken und Gebäuden	0,00	0,00	**0,00**	0,00	
683	20	+ Einzahlungen aus der Veräußerungen von beweglichem Anlagevermögen	0,00	0,00	**0,00**	0,00	
684	21	+ Einzahlungen aus der Veräußerungen von Finanzanlagen	0,00	0,00	**0,00**	0,00	
685	22	+ Einzahlungen aus der Abwicklung von Baumaßnahmen	0,00	0,00	**0,00**	0,00	
686	23	+ Einzahlungen aus Rückflüssen (für Investitionen und Investitionsförderungsmaßnahmen Dritter)	0,00	0,00	**0,00**	0,00	
688	24	+ Einzahlungen aus Beiträgen u.ä. Entgelten	0,00	0,00	**0,00**	0,00	
689	25	+ sonstige Investitionseinzahlungen	0,00	0,00	**0,00**	0,00	
	26	= **Summe der investiven Einzahlungen**	**0,00**	**0,00**	**0,00**	**0,00**	
781	27	Auszahlungen von Zuweisungen und Zuschüssen für Investitionen und Investitionsförderungsmaßnahmen	0,00	0,00	**0,00**	0,00	0,00
782	28	+ Auszahlungen für den Erwerb von Grundstücken und Gebäuden	0,00	0,00	**0,00**	0,00	0,00
783	29	+ Auszahlungen für den Erwerb von beweglichem Anlagevermögen	1.528,27	2.500,00	**1.899,46**	600,54	0,00
		78320000 Auszahlungen aus dem Erwerb von beweglichen Sachen des Anlagevermögens oberhalb der Wertgrenze von 150 Euro und unterhalb der Wertgrenze von 1.000 Euro	1.528,27	2.500,00	**1.899,46**	600,54	0,00
784	30	+ Auszahlungen für den Erwerb von Finanzanlagen	0,00	0,00	**0,00**	0,00	0,00
785	31	+ Auszahlungen für Baumaßnahmen	0,00	0,00	**0,00**	0,00	0,00
786	32	+ Auszahlungen für die Gewährung von Ausleihungen (für Investitionen und Investitionsförderungsmaßnahmen Dritter)	0,00	0,00	**0,00**	0,00	0,00
787	33	+ Sonstige Investitionsauszahlungen	0,00	0,00	**0,00**	0,00	0,00
	34	**= Summe der investiven Auszahlungen** (= Zeilen 27 bis 33)	**1.528,27**	**2.500,00**	**1.899,46**	**600,54**	**0,00**
	35	**= Saldo aus Investitionstätigkeit** (= Zeilen 26 / 34)	**-1.528,27**	**-2.500,00**	**-1.899,46**	**-600,54**	
672	35a	Einzahlungen aus fremden Finanzmitteln	0,00	0,00	**0,00**	0,00	

Gemeinde Pellworm 2021

Produktbereich	**1**	Zentrale Verwaltung
Produktbereich	**11**	Innere Verwaltung
Produkt	**111010**	Gemeindeorgane

Ein- und Auszahlungsarten			Ergebnis 2020 in EUR	fortgeschriebener Ansatz 2021 in EUR	**Ist- Ergebnis 2021 in EUR**	Vergleich Ansatz/Ist (Spalte.5./. Spate.6) in EUR	übertragene Ermächtigungen in EUR
1	2	3	4	5	**6**	7	8
772	35b	Auszahlungen aus fremden Finanzmitteln	0,00	0,00	**0,00**	0,00	
	35c	**Saldo aus fremden Finanzmitteln**	**0,00**	**0,00**	**0,00**	**0,00**	
673	35d	Einzahlungen an Amts-/Samtgemeinde	0,00	0,00	**0,00**	0,00	
773	35e	Auszahlungen an Amts-/Samtgemeinde	0,00	0,00	**0,00**	0,00	
	35f	Saldo aus Ein- und Auszahlungen an Amts-/Samtgemeinde	0,00	0,00	**0,00**	0,00	
	36	**= Finanzmittelüberschuss/- fehlbetrag** (= Zeilen 17 und 35, 35c und 35f)	**-172.446,83**	**-195.000,00**	**-179.332,05**	**-15.667,95**	

Gemeinde Pellworm 2021

Produktbereich	1	Zentrale Verwaltung
Produktbereich	11	Innere Verwaltung
Produkt	111020	Innere Verwaltungsangelegenheiten

Teilergebnisrechnung

Ertrags- und Aufwandsarten			Ergebnis 2020 in EUR	fortgeschriebener Ansatz 2021 in EUR	**Ist-Ergebnis 2021 in EUR**	Vergleich Ansatz/Ist (Spalte 5./ Spalte 6) in EUR	übertragene Ermächtigungen in EUR
1	2	3	4	5	**6**	7	8
40	1	Steuern und ähnliche Abgaben	0,00	0,00	**0,00**	0,00	
41	2	+ Zuwendungen und allgemeine Umlagen	0,00	0,00	**0,00**	0,00	
42	3	+ sonstige Transfererträge	0,00	0,00	**0,00**	0,00	
43	4	+ öffentlich-rechtliche Leistungsentgelte	0,00	0,00	**0,00**	0,00	
441-442, 446	5	+ privatrechtliche Leistungsentgelte	0,00	0,00	**0,00**	0,00	
448	6	+ Kostenerstattungen und Kostenumlagen	0,00	0,00	**0,00**	0,00	
45	7	+ sonstige Erträge	0,00	0,00	**0,00**	0,00	
471	8	+ aktivierte Eigenleistungen	0,00	0,00	**0,00**	0,00	
472	9	+/– Bestandsveränderungen	0,00	0,00	**0,00**	0,00	
	10	= **Erträge**	**0,00**	**0,00**	**0,00**	**0,00**	
50	11	Personalaufwendungen	0,00	0,00	**0,00**	0,00	0,00
51	12	+ Versorgungsaufwendungen	0,00	0,00	**0,00**	0,00	0,00
52	13	+ Aufwendungen für Sach- und Dienstleistungen	0,00	30.000,00	**295,95**	29.704,05	0,00
		52710000 Besondere Verwaltungs- und Betriebsaufwendungen	0,00	30.000,00	**295,95**	29.704,05	0,00
57	14	+ bilanzielle Abschreibungen	1.411,58	900,00	**1.840,66**	-940,66	0,00
		57110000 Abschreibungen auf immatrielle Vermögensgegenstände und Sachanlagen	1.411,58	900,00	**1.838,66**	-938,66	0,00
		57410000 Abschreibungen auf geleistete Zuwendungen - (aktive Rechnungsabgrenzung)	0,00	0,00	**2,00**	-2,00	0,00
53	15	+ Transferaufwendungen	0,00	0,00	**0,00**	0,00	0,00
54	16	+ sonstige Aufwendungen	1.209,27	1.500,00	**2.738,71**	-1.238,71	0,00
		54310000 Geschäftsaufwendungen	1.209,27	1.500,00	**2.738,71**	-1.238,71	0,00
54291	17	davon Verfügungsmittel	0,00	0,00	**0,00**	0,00	0,00
	18	**= Aufwendungen** (= Zeilen 11 bis 16)	**2.620,85**	**32.400,00**	**4.875,32**	**27.524,68**	**0,00**
	19	**= Ergebnis der laufenden Verwaltungstätigkeit** (= Zeilen 10 / 18)	**-2.620,85**	**-32.400,00**	**-4.875,32**	**-27.524,68**	
460000-461998, 462-469	20	+ Finanzerträge	0,00	0,00	**0,00**	0,00	
550000-551998, 552-559	21	– Zinsen und sonstige Finanzaufwendungen**6**	0,00	0,00	**0,00**	0,00	0,00
	22	**= Finanzergebnis** (= Zeilen 20 und 21)	**0,00**	**0,00**	**0,00**	**0,00**	
	23	**= Ergebnis vor Berücksichtigung der internen Leistungsbeziehungen** (= Zeilen 19 und 22)	**-2.620,85**	**-32.400,00**	**-4.875,32**	**-27.524,68**	
48	24	+ Erträge aus internen Leistungsbeziehungen	0,00	0,00	**0,00**	0,00	
58	25	– Aufwendungen aus internen Leistungsbeziehungen	0,00	0,00	**0,00**	0,00	0,00
	26	**= Ergebnis** (= Zeilen 23, 24, 25)	**-2.620,85**	**-32.400,00**	**-4.875,32**	**-27.524,68**	

Nachrichtlich: Nettoabschreibungsaufwand		Ergebnis 2020 in EUR	Fortgeschriebener Ansatz 2021 in EUR	**Ist-Ergebnis 2021 in EUR**	Vergleich Ansatz / Ist in EUR
571 + 574	bilanzielle Abschreibungen auf immaterielle Vermögensgegenstände und Sachanlagen sowie auf geleistete Zuwendungen	1.411,58	900,00	**1.840,66**	-940,66
571 + 574	57110000 Abschreibungen auf immatrielle Vermögensgegenstände und Sachanlagen	1.411,58	900,00	**1.838,66**	-938,66
571 + 574	57410000 Abschreibungen auf geleistete Zuwendungen - (aktive Rechnungsabgrenzung)	0,00	0,00	**2,00**	-2,00
416 + 437	– Erträge aus der Auflösung von Sonderposten aus Zuschüssen und Zuweisungen sowie Beiträge	0,00	0,00	**0,00**	0,00
	Nettoabschreibungsaufwand	1.411,58	900,00	**1.840,66**	-940,66
	kalkulatorische Zinsen	*0,00*	*0,00*	***0,00***	*0,00*

Gemeinde Pellworm 2021

Produktbereich	1	Zentrale Verwaltung
Produktbereich	11	Innere Verwaltung
Produkt	111020	Innere Verwaltungsangelegenheiten

Teilfinanzrechnung

Ein- und Auszahlungsarten			Ergebnis 2020 in EUR	fortgeschriebener Ansatz 2021 in EUR	**Ist- Ergebnis 2021 in EUR**	Vergleich Ansatz/Ist (Spalte.5./. Spate.6) in EUR	übertragene Ermächtigungen in EUR
1	2	3	4	5	**6**	7	8
		laufende Verwaltungstätigkeit9					
60	1	Steuern und ähnliche Abgaben	0,00	0,00	**0,00**	0,00	
61	2	+ Zuwendungen und allgemeine Umlagen	0,00	0,00	**0,00**	0,00	
62	3	+ sonstige Transfereinzahlungen	0,00	0,00	**0,00**	0,00	
63	4	+ öffentlich-rechtliche Leistungsentgelte	0,00	0,00	**0,00**	0,00	
641-642, 646	5	+ privatrechtliche Leistungsentgelte	0,00	0,00	**0,00**	0,00	
648	6	+ Kostenerstattungen und Kostenumlagen	0,00	0,00	**0,00**	0,00	
65	7	+ sonstige Einzahlungen	0,00	0,00	**0,00**	0,00	
66	8	+ Zinsen und sonstige Finanzeinzahlungen	0,00	0,00	**0,00**	0,00	
	9	**= Einzahlungen aus laufender Verwaltungstätigkeit**	**0,00**	**0,00**	**0,00**	**0,00**	
70	10	Personalauszahlungen	0,00	0,00	**0,00**	0,00	0,00
71	11	+ Versorgungsauszahlungen	0,00	0,00	**0,00**	0,00	0,00
72	12	+ Auszahlungen für Sach- und Dienstleistungen	0,00	30.000,00	**295,95**	29.704,05	0,00
		72710000 Besondere Verwaltungs- und Betriebsauszahlungen	0,00	30.000,00	**295,95**	29.704,05	0,00
75	13	– Zinsen und sonstige Finanzauszahlungen	0,00	0,00	**0,00**	0,00	0,00
73	14	+ Transferauszahlungen	0,00	0,00	**0,00**	0,00	0,00
74	15	+ sonstige Auszahlungen	1.209,27	1.500,00	**2.874,11**	-1.374,11	0,00
		74310000 Geschäftsauszahlungen	1.209,27	1.500,00	**2.874,11**	-1.374,11	0,00
	16	**= Auszahlungen aus laufender Verwaltungstätigkeit** (= Zeilen 10 bis 15)	**1.209,27**	**31.500,00**	**3.170,06**	**28.329,94**	**0,00**
	17	**= Saldo aus laufender Verwaltungstätigkeit** (= Zeilen 9 / 16)	**-1.209,27**	**-31.500,00**	**-3.170,06**	**-28.329,94**	
		Investitionstätigkeit					
681	18	Einzahlungen aus Zuweisungen und Zuschüsse für Investitionen und Investitionsförderungsmaßnahmen	0,00	0,00	**0,00**	0,00	
682	19	+ Einzahlungen aus der Veräußerung von Grundstücken und Gebäuden	0,00	0,00	**0,00**	0,00	
683	20	+ Einzahlungen aus der Veräußerungen von beweglichem Anlagevermögen	0,00	0,00	**0,00**	0,00	
684	21	+ Einzahlungen aus der Veräußerungen von Finanzanlagen	0,00	0,00	**0,00**	0,00	
685	22	+ Einzahlungen aus der Abwicklung von Baumaßnahmen	0,00	0,00	**0,00**	0,00	
686	23	+ Einzahlungen aus Rückflüssen (für Investitionen und Investitionsförderungsmaßnahmen Dritter)	0,00	0,00	**0,00**	0,00	
688	24	+ Einzahlungen aus Beiträgen u.ä. Entgelten	0,00	0,00	**0,00**	0,00	
689	25	+ sonstige Investitionseinzahlungen	0,00	0,00	**0,00**	0,00	
	26	**= Summe der investiven Einzahlungen**	**0,00**	**0,00**	**0,00**	**0,00**	
781	27	Auszahlungen von Zuweisungen und Zuschüssen für Investitionen und Investitionsförderungsmaßnahmen	0,00	0,00	**0,00**	0,00	0,00
782	28	+ Auszahlungen für den Erwerb von Grundstücken und Gebäuden	0,00	0,00	**0,00**	0,00	0,00
783	29	+ Auszahlungen für den Erwerb von beweglichem Anlagevermögen	8.386,34	0,00	**587,36**	-587,36	0,00
		78310000 Auszahlungen aus dem Erwerb von beweglichen Sachen des Anlagevermögens oberhalb der Wertgrenze von 1.000 Euro	3.385,96	0,00	**0,00**	0,00	0,00
		78320000 Auszahlungen aus dem Erwerb von beweglichen Sachen des Anlagevermögens oberhalb der Wertgrenze von 150 Euro und unterhalb der Wertgrenze von 1.000 Euro	5.000,38	0,00	**587,36**	-587,36	0,00
784	30	+ Auszahlungen für den Erwerb von Finanzanlagen	0,00	0,00	**0,00**	0,00	0,00
785	31	+ Auszahlungen für Baumaßnahmen	0,00	0,00	**0,00**	0,00	0,00
786	32	+ Auszahlungen für die Gewährung von Ausleihungen (für Investitionen und Investitionsförderungsmaßnahmen Dritter)	0,00	0,00	**0,00**	0,00	0,00
787	33	+ Sonstige Investitionsauszahlungen	0,00	0,00	**0,00**	0,00	0,00
	34	**= Summe der investiven Auszahlungen** (= Zeilen 27 bis 33)	**8.386,34**	**0,00**	**587,36**	**-587,36**	**0,00**
	35	**= Saldo aus Investitionstätigkeit** (= Zeilen 26 / 34)	**-8.386,34**	**0,00**	**-587,36**	**587,36**	
672	35a	Einzahlungen aus fremden Finanzmitteln	0,00	0,00	**0,00**	0,00	
772	35b	Auszahlungen aus fremden Finanzmitteln	0,00	0,00	**0,00**	0,00	
	35c	**Saldo aus fremden Finanzmitteln**	**0,00**	**0,00**	**0,00**	**0,00**	
673	35d	Einzahlungen an Amts-/Samtgemeinde	0,00	0,00	**0,00**	0,00	
773	35e	Auszahlungen an Amts-/Samtgemeinde	0,00	0,00	**0,00**	0,00	
	35f	Saldo aus Ein- und Auszahlungen an Amts-/Samtgemeinde	0,00	0,00	**0,00**	0,00	
	36	**= Finanzmittelüberschuss/- fehlbetrag** (= Zeilen 17 und 35, 35c und 35f)	**-9.595,61**	**-31.500,00**	**-3.757,42**	**-27.742,58**	

Gemeinde Pellworm 2021

Produktbereich	1	Zentrale Verwaltung
Produktbereich	11	Innere Verwaltung
Produkt	111030	Finanz- u. Liegenschaftsverwaltung sowie Bauverwaltung

Teilergebnisrechnung

Ertrags- und Aufwandsarten			Ergebnis 2020 in EUR	fortgeschriebener Ansatz 2021 in EUR	**Ist-Ergebnis 2021 in EUR**	Vergleich Ansatz/Ist (Spalte 5./ Spalte 6) in EUR	übertragene Ermächtigungen in EUR
1	2	3	4	5	**6**	7	8
40	1	Steuern und ähnliche Abgaben	0,00	0,00	**0,00**	0,00	
41	2	+ Zuwendungen und allgemeine Umlagen	85.360,15	50.900,00	**89.313,62**	-38.413,62	
		41400000 Zuweisungen für laufende Zwecke vom Bund	0,00	50.000,00	**0,00**	50.000,00	
		41620000 Erträge aus der Auflösung von Sonderposten aus Zuweisungen	85.360,15	900,00	**89.313,62**	-88.413,62	
42	3	+ sonstige Transfererträge	0,00	0,00	**0,00**	0,00	
43	4	+ öffentlich-rechtliche Leistungsentgelte	0,00	0,00	**0,00**	0,00	
441-442, 446	5	+ privatrechtliche Leistungsentgelte	43.841,95	42.100,00	**46.231,08**	-4.131,08	
		44110000 Mieten und Pachten	43.841,95	42.100,00	**46.231,08**	-4.131,08	
448	6	+ Kostenerstattungen und Kostenumlagen	0,00	0,00	**0,00**	0,00	
45	7	+ sonstige Erträge	352.204,00	0,00	**79.255,19**	-79.255,19	
		45410000 Erträge aus der Veräußerung von Grundstücken und Gebäuden	352.204,00	0,00	**0,00**	0,00	
		45810000 Erträge aus Zuschreibungen	0,00	0,00	**79.255,19**	-79.255,19	
471	8	+ aktivierte Eigenleistungen	0,00	0,00	**0,00**	0,00	
472	9	+/– Bestandsveränderungen	0,00	0,00	**0,00**	0,00	
	10	**= Erträge**	**481.406,10**	**93.000,00**	**214.799,89**	**-121.799,89**	
50	11	Personalaufwendungen	0,00	17.000,00	**0,00**	17.000,00	0,00
		50120000 Dienstaufwendungen Arbeitnehmerinnen und Arbeitnehmer	0,00	13.600,00	**0,00**	13.600,00	0,00
		50320000 Sozialversicherungsbeiträge Arbeitnehmerinnen und Arbeitnehmer	0,00	3.400,00	**0,00**	3.400,00	0,00
51	12	+ Versorgungsaufwendungen	0,00	0,00	**0,00**	0,00	0,00
52	13	+ Aufwendungen für Sach- und Dienstleistungen	50.773,76	71.000,00	**47.379,04**	23.620,96	0,00
		52110000 Unterhaltung der Grundstücke und baulichen Anlagen	20.195,51	1.000,00	**10.132,63**	-9.132,63	0,00
		52210000 Unterhaltung des sonstigen unbeweglichen Vermögens	0,00	0,00	**2.782,45**	-2.782,45	0,00
		52410000 Bewirtschaftung der Grundstücke, baulichen Anlagen usw.	30.029,85	25.000,00	**32.389,39**	-7.389,39	0,00
		52710000 Besondere Verwaltungs- und Betriebsaufwendungen	548,40	0,00	**2.074,57**	-2.074,57	0,00
		52910000 Aufwendungen für sonstige Dienstleistungen	0,00	45.000,00	**0,00**	45.000,00	0,00
57	14	+ bilanzielle Abschreibungen	260.091,39	39.400,00	**155.198,99**	-115.798,99	0,00
		57110000 Abschreibungen auf immatrielle Vermögensgegebstände und Sachanlagen	38.705,57	30.200,00	**31.715,18**	-1.515,18	0,00
		57210000 Abschreibungen auf Finanzanlagen	0,00	0,00	**0,00**	0,00	0,00
		57410000 Abschreibungen auf geleistete Zuwendungen - (aktive Rechnungsabgrenzung)	221.385,82	9.200,00	**123.483,81**	-114.283,81	0,00
53	15	+ Transferaufwendungen	0,00	0,00	**0,00**	0,00	0,00
54	16	+ sonstige Aufwendungen	108.644,02	140.500,00	**5.113,22**	135.386,78	0,00
		54290000 Sonstige Aufwendungen für die Inanspruchnahme von Rechten und Diensten	0,00	45.000,00	**0,00**	45.000,00	0,00
		54310000 Geschäftsaufwendungen	2.741,57	2.000,00	**5.113,22**	-3.113,22	0,00
		54710000 Wertveränderungen bei Sachanlagen	105.902,45	93.500,00	**0,00**	93.500,00	0,00
54291	17	davon Verfügungsmittel	0,00	0,00	**0,00**	0,00	0,00
	18	**= Aufwendungen** (= Zeilen 11 bis 16)	**419.509,17**	**267.900,00**	**207.691,25**	**60.208,75**	**0,00**
	19	**= Ergebnis der laufenden Verwaltungstätigkeit** (= Zeilen 10 / 18)	**61.896,93**	**-174.900,00**	**7.108,64**	**-182.008,64**	
460000-461998, 462-469	20	+ Finanzerträge	0,00	0,00	**0,00**	0,00	
550000-551998, 552-559	21	– Zinsen und sonstige Finanzaufwendungen**6**	0,00	0,00	**0,00**	0,00	0,00
	22	**= Finanzergebnis** (= Zeilen 20 und 21)	**0,00**	**0,00**	**0,00**	**0,00**	
	23	**= Ergebnis vor Berücksichtigung der internen Leistungsbeziehungen** (= Zeilen 19 und 22)	**61.896,93**	**-174.900,00**	**7.108,64**	**-182.008,64**	
48	24	+ Erträge aus internen Leistungsbeziehungen	0,00	0,00	**0,00**	0,00	
58	25	– Aufwendungen aus internen Leistungsbeziehungen	0,00	0,00	**0,00**	0,00	0,00
	26	**= Ergebnis** (= Zeilen 23, 24, 25)	**61.896,93**	**-174.900,00**	**7.108,64**	**-182.008,64**	

Gemeinde Pellworm 2021

Produktbereich	1	Zentrale Verwaltung
Produktbereich	11	Innere Verwaltung
Produkt	111030	Finanz- u. Liegenschaftsverwaltung sowie Bauverwaltung

Nachrichtlich: Nettoabschreibungsaufwand		Ergebnis 2020 in EUR	Fortgeschriebener Ansatz 2021 in EUR	**Ist-Ergebnis 2021 in EUR**	Vergleich Ansatz / Ist in EUR
571 + 574	bilanzielle Abschreibungen auf immaterielle Vermögensgegenstände und Sachanlagen sowie auf geleistete Zuwendungen	260.091,39	39.400,00	**155.198,99**	-115.798,99
571 + 574	57110000 Abschreibungen auf immatrielle Vermögensgegebstände und Sachanlagen	38.705,57	30.200,00	**31.715,18**	-1.515,18
571 + 574	57410000 Abschreibungen auf geleistete Zuwendungen - (aktive Rechnungsabgrenzung)	221.385,82	9.200,00	**123.483,81**	-114.283,81
416 + 437	– Erträge aus der Auflösung von Sonderposten aus Zuschüssen und Zuweisungen sowie Beiträge	85.360,15	900,00	**89.313,62**	-88.413,62
571 + 574	41620000 Erträge aus der Auflösung von Sonderposten aus Zuweisungen	85.360,15	900,00	**89.313,62**	-88.413,62
	Nettoabschreibungsaufwand	174.731,24	38.500,00	**65.885,37**	-27.385,37
	kalkulatorische Zinsen	*0,00*	*0,00*	***0,00***	*0,00*

Gemeinde Pellworm 2021

Produktbereich	1	Zentrale Verwaltung
Produktbereich	11	Innere Verwaltung
Produkt	111030	Finanz- u. Liegenschaftsverwaltung sowie Bauverwaltung

Teilfinanzrechnung

Ein- und Auszahlungsarten			Ergebnis 2020 in EUR	fortgeschriebener Ansatz 2021 in EUR	**Ist- Ergebnis 2021 in EUR**	Vergleich Ansatz/Ist (Spalte.5./. Spate.6) in EUR	übertragene Ermächtigungen in EUR
1	2	3	4	5	**6**	7	8
		laufende Verwaltungstätigkeit9					
60	1	Steuern und ähnliche Abgaben	0,00	0,00	**0,00**	0,00	
61	2	+ Zuwendungen und allgemeine Umlagen	0,00	50.000,00	**0,00**	50.000,00	
		61400000 Zuweisungen für laufende Zwecke vom Bund	0,00	50.000,00	**0,00**	50.000,00	
62	3	+ sonstige Transfereinzahlungen	0,00	0,00	**0,00**	0,00	
63	4	+ öffentlich-rechtliche Leistungsentgelte	0,00	0,00	**0,00**	0,00	
641-642, 646	5	+ privatrechtliche Leistungsentgelte	45.171,97	42.100,00	**44.106,02**	-2.006,02	
		64110000 Mieten und Pachten	45.171,97	42.100,00	**44.106,02**	-2.006,02	
648	6	+ Kostenerstattungen und Kostenumlagen	27.000,00	0,00	**0,00**	0,00	
		64870000 Erstattungen von privaten Unternehmen	27.000,00	0,00	**0,00**	0,00	
65	7	+ sonstige Einzahlungen	0,00	0,00	**0,00**	0,00	
66	8	+ Zinsen und sonstige Finanzeinzahlungen	0,00	0,00	**0,00**	0,00	
	9	**= Einzahlungen aus laufender Verwaltungstätigkeit**	**72.171,97**	**92.100,00**	**44.106,02**	**47.993,98**	
70	10	Personalauszahlungen	0,00	17.000,00	**0,00**	17.000,00	0,00
		70120000 Dienstbezüge Arbeitnehmerinnen und Arbeitnehmer	0,00	13.600,00	**0,00**	13.600,00	0,00
		70320000 Sozialversicherungsbeiträge Arbeitnehmerinnen und Arbeitnehmer	0,00	3.400,00	**0,00**	3.400,00	0,00
71	11	+ Versorgungsauszahlungen	0,00	0,00	**0,00**	0,00	0,00
72	12	+ Auszahlungen für Sach- und Dienstleistungen	50.294,27	71.000,00	**44.713,42**	26.286,58	0,00
		72110000 Unterhaltung der Grundstücke und baulichen Anlagen	20.195,51	1.000,00	**10.132,63**	-9.132,63	0,00
		72210000 Unterhaltung des sonstigen unbeweglichen Vermögens	0,00	0,00	**317,73**	-317,73	0,00
		72410000 Bewirtschaftung der Grundstücke, baulichen Anlagen usw.	29.550,36	25.000,00	**32.713,47**	-7.713,47	0,00
		72710000 Besondere Verwaltungs- und Betriebsauszahlungen	548,40	0,00	**1.549,59**	-1.549,59	0,00
		72910000 Auszahlungen für sonstige Dienstleistungen	0,00	45.000,00	**0,00**	45.000,00	0,00
75	13	– Zinsen und sonstige Finanzauszahlungen	0,00	0,00	**0,00**	0,00	0,00
73	14	+ Transferauszahlungen	0,00	0,00	**0,00**	0,00	0,00
74	15	+ sonstige Auszahlungen	1.365,14	47.000,00	**3.812,51**	43.187,49	0,00
		74290000 Sonstige Auszahlungen für die Inanspruchnahme von Rechten und Diensten	0,00	45.000,00	**0,00**	45.000,00	0,00
		74310000 Geschäftsauszahlungen	1.365,14	2.000,00	**3.812,51**	-1.812,51	0,00
	16	**= Auszahlungen aus laufender Verwaltungstätigkeit** (= Zeilen 10 bis 15)	**51.659,41**	**135.000,00**	**48.525,93**	**86.474,07**	**0,00**
	17	**= Saldo aus laufender Verwaltungstätigkeit** (= Zeilen 9 / 16)	**20.512,56**	**-42.900,00**	**-4.419,91**	**-38.480,09**	
		Investitionstätigkeit					
681	18	Einzahlungen aus Zuweisungen und Zuschüsse für Investitionen und Investitionsförderungsmaßnahmen	0,00	50.000,00	**2.125.795,82**	-2.075.795,82	
		68100000 Investitionszuweisungen vom Bund	0,00	50.000,00	**0,00**	50.000,00	
		68110000 Investitionszuweisungen vom Land	0,00	0,00	**2.125.795,82**	-2.125.795,82	
682	19	+ Einzahlungen aus der Veräußerung von Grundstücken und Gebäuden	322.417,00	0,00	**0,00**	0,00	
		68210000 Einzahlungen aus der Veräußerung von Grundstücken und Gebäuden	322.417,00	0,00	**0,00**	0,00	
683	20	+ Einzahlungen aus der Veräußerungen von beweglichem Anlagevermögen	0,00	75.000,00	**0,00**	75.000,00	
		68310000 Einzahlungen aus der Veräußer- ung von beweglichen Sachen des Anlagevermögens oberhalb der Wertgrenze i.H.v. 1.000 Euro	0,00	75.000,00	**0,00**	75.000,00	
684	21	+ Einzahlungen aus der Veräußerungen von Finanzanlagen	0,00	0,00	**0,00**	0,00	
685	22	+ Einzahlungen aus der Abwicklung von Baumaßnahmen	0,00	0,00	**0,00**	0,00	
686	23	+ Einzahlungen aus Rückflüssen (für Investitionen und Investitionsförderungsmaßnahmen Dritter)	0,00	0,00	**0,00**	0,00	
688	24	+ Einzahlungen aus Beiträgen u.ä. Entgelten	0,00	0,00	**0,00**	0,00	
689	25	+ sonstige Investitionseinzahlungen	0,00	0,00	**0,00**	0,00	
	26	**= Summe der investiven Einzahlungen**	**322.417,00**	**125.000,00**	**2.125.795,82**	**-2.000.795,82**	
781	27	Auszahlungen von Zuweisungen und Zuschüssen für Investitionen und Investitionsförderungsmaßnahmen	334.728,58	577.717,56	**49.336,38**	528.381,18	528.381,18
		78170000 Zuschüsse an private Unternehmen	334.728,58	552.117,56	**49.336,38**	502.781,18	502.781,18
		78180000 Zuschüsse an übrige Bereiche	0,00	25.600,00	**0,00**	25.600,00	25.600,00
782	28	+ Auszahlungen für den Erwerb von Grundstücken und Gebäuden	10.791,67	0,00	**0,00**	0,00	0,00
		78210000 Erwerb von Grundstücken und Gebäuden	10.791,67	0,00	**0,00**	0,00	0,00
783	29	+ Auszahlungen für den Erwerb von beweglichem Anlagevermögen	1.804,04	2.000,00	**2.799,12**	-799,12	0,00
		78310000 Auszahlungen aus dem Erwerb von beweglichen Sachen des Anlagevermögens oberhalb der Wertgrenze von 1.000 Euro	0,00	1.000,00	**0,00**	1.000,00	0,00

Gemeinde Pellworm 2021

Produktbereich	1	Zentrale Verwaltung
Produktbereich	11	Innere Verwaltung
Produkt	111030	Finanz- u. Liegenschaftsverwaltung sowie Bauverwaltung

Ein- und Auszahlungsarten			Ergebnis 2020 in EUR	fortgeschriebener Ansatz 2021 in EUR	**Ist- Ergebnis 2021 in EUR**	Vergleich Ansatz/Ist (Spalte.5./. Spate.6) in EUR	übertragene Ermächtigungen in EUR
1	2	3	4	5	**6**	7	8
		78320000 Auszahlungen aus dem Erwerb von beweglichen Sachen des Anlagevermögens oberhalb der Wertgrenze von 150 Euro und unterhalb der Wertgrenze von 1.000 Euro	1.804,04	1.000,00	**2.799,12**	-1.799,12	0,00
784	30	+ Auszahlungen für den Erwerb von Finanzanlagen	139.000,00	156.123,01	**100.000,00**	56.123,01	0,00
		78410000 Auszahlungen aus dem Erwerb von Finanzanlagen	139.000,00	156.123,01	**100.000,00**	56.123,01	0,00
785	31	+ Auszahlungen für Baumaßnahmen	50.299,31	409.500,00	**56.037,04**	353.462,96	84.500,00
		78510000 Auszahlungen aus Hochbaumaßnahmen	50.299,31	334.500,00	**56.037,04**	278.462,96	9.500,00
		78520000 Auszahlungen aus Tiefbaumaßnahmen	0,00	75.000,00	**0,00**	75.000,00	75.000,00
786	32	+ Auszahlungen für die Gewährung von Ausleihungen (für Investitionen und Investitionsförderungsmaßnahmen Dritter)	0,00	0,00	**0,00**	0,00	0,00
787	33	+ Sonstige Investitionsauszahlungen	0,00	0,00	**0,00**	0,00	0,00
	34	**= Summe der investiven Auszahlungen** (= Zeilen 27 bis 33)	**536.623,60**	**1.145.340,57**	**208.172,54**	**937.168,03**	**612.881,18**
	35	**= Saldo aus Investitionstätigkeit** (= Zeilen 26 / 34)	**-214.206,60**	**-1.020.340,57**	**1.917.623,28**	**-2.937.963,85**	
672	35a	Einzahlungen aus fremden Finanzmitteln	6.742,89	0,00	**2.699,80**	-2.699,80	
		67201205 Einzahlung aus Sonstigen Forderungen aus Vorschüssen (Einbehaltung lt. Abrechnung KoPers)	6.742,89	0,00	**2.699,80**	-2.699,80	
772	35b	Auszahlungen aus fremden Finanzmitteln	7.086,07	0,00	**2.769,72**	-2.769,72	
		77201205 Auszahlung aus Sonstigen Forderungen Vorschüssen (Einbehaltung lt. Abrechnung KoPers)	7.086,07	0,00	**2.769,72**	-2.769,72	
	35c	**Saldo aus fremden Finanzmitteln**	**-343,18**	**0,00**	**-69,92**	**69,92**	
673	35d	Einzahlungen an Amts-/Samtgemeinde	0,00	0,00	**0,00**	0,00	
773	35e	Auszahlungen an Amts-/Samtgemeinde	0,00	0,00	**0,00**	0,00	
	35f	Saldo aus Ein- und Auszahlungen an Amts-/Samtgemeinde	0,00	0,00	**0,00**	0,00	
	36	**= Finanzmittelüberschuss/- fehlbetrag** (= Zeilen 17 und 35, 35c und 35f)	**-194.037,22**	**-1.063.240,57**	**1.913.133,45**	**-2.976.374,02**	

Gemeinde Pellworm 2021

Produktbereich	1	Zentrale Verwaltung
Produktbereich	12	Sicherheit und Ordnung
Produkt	126010	Brandschutz

Teilergebnisrechnung

Ertrags- und Aufwandsarten			Ergebnis 2020 in EUR	fortgeschriebener Ansatz 2021 in EUR	**Ist-Ergebnis 2021 in EUR**	Vergleich Ansatz/Ist (Spalte 5./ Spalte 6) in EUR	übertragene Ermächtigungen in EUR
1	2	3	4	5	**6**	7	8
40	1	Steuern und ähnliche Abgaben	0,00	0,00	**0,00**	0,00	
41	2	+ Zuwendungen und allgemeine Umlagen	2.432,21	2.400,00	**3.782,21**	-1.382,21	
		41410000 Zuweisungen für laufende Zwecke vom Land	700,00	700,00	**700,00**	0,00	
		41620000 Erträge aus der Auflösung von Sonderposten aus Zuweisungen	1.732,21	1.700,00	**3.082,21**	-1.382,21	
42	3	+ sonstige Transfererträge	0,00	0,00	**0,00**	0,00	
43	4	+ öffentlich-rechtliche Leistungsentgelte	0,00	0,00	**0,00**	0,00	
441-442, 446	5	+ privatrechtliche Leistungsentgelte	0,00	0,00	**0,00**	0,00	
448	6	+ Kostenerstattungen und Kostenumlagen	733,02	0,00	**0,00**	0,00	
		44820000 Erstattungen von Gemeinden/ GV	545,00	0,00	**0,00**	0,00	
		44870000 Erstattungen von privaten Unternehmen	188,02	0,00	**0,00**	0,00	
45	7	+ sonstige Erträge	0,00	0,00	**0,00**	0,00	
471	8	+ aktivierte Eigenleistungen	0,00	0,00	**0,00**	0,00	
472	9	+/– Bestandsveränderungen	0,00	0,00	**0,00**	0,00	
	10	**= Erträge**	**3.165,23**	**2.400,00**	**3.782,21**	**-1.382,21**	
50	11	Personalaufwendungen	0,00	0,00	**0,00**	0,00	0,00
51	12	+ Versorgungsaufwendungen	0,00	0,00	**0,00**	0,00	0,00
52	13	+ Aufwendungen für Sach- und Dienstleistungen	34.696,83	56.697,47	**24.631,73**	32.065,74	25.000,00
		52110000 Unterhaltung der Grundstücke und baulichen Anlagen	3.002,53	5.997,47	**842,97**	5.154,50	0,00
		52410000 Bewirtschaftung der Grundstücke, baulichen Anlagen usw.	6.932,15	7.000,00	**5.778,40**	1.221,60	0,00
		52510000 Haltung von Fahrzeugen	6.471,84	7.000,00	**6.368,91**	631,09	0,00
		52610000 Dienst- und Schutzkleidung, persönliche Ausrüstungsgegenstände	7.083,83	1.000,00	**3.769,28**	-2.769,28	0,00
		52620000 Aus- und Fortbildung, Umschulung	3.107,52	4.200,00	**299,33**	3.900,67	0,00
		52710000 Besondere Verwaltungs- und Betriebsaufwendungen	8.098,96	31.500,00	**7.572,84**	23.927,16	25.000,00
57	14	+ bilanzielle Abschreibungen	29.964,43	25.400,00	**30.924,25**	-5.524,25	0,00
		57110000 Abschreibungen auf immatrielle Vermögensgegenstände und Sachanlagen	29.964,43	25.400,00	**30.924,25**	-5.524,25	0,00
53	15	+ Transferaufwendungen	0,00	0,00	**0,00**	0,00	0,00
54	16	+ sonstige Aufwendungen	14.775,33	17.900,00	**14.697,09**	3.202,91	0,00
		54210000 Aufwendungen für ehrenamtliche und sonstige Tätigkeit	8.615,28	9.000,00	**8.529,84**	470,16	0,00
		54290000 Sonstige Aufwendungen für die Inanspruchnahme von Rechten und Diensten	658,75	900,00	**635,50**	264,50	0,00
		54310000 Geschäftsaufwendungen	1.158,32	3.000,00	**1.190,39**	1.809,61	0,00
		54410000 Steuern, Versicherungen, Schadensfälle	4.342,98	5.000,00	**4.341,36**	658,64	0,00
54291	17	davon Verfügungsmittel	0,00	0,00	**0,00**	0,00	0,00
	18	**= Aufwendungen** (= Zeilen 11 bis 16)	**79.436,59**	**99.997,47**	**70.253,07**	**29.744,40**	**25.000,00**
	19	**= Ergebnis der laufenden Verwaltungstätigkeit** (= Zeilen 10 / 18)	**-76.271,36**	**-97.597,47**	**-66.470,86**	**-31.126,61**	
460000-461998, 462-469	20	+ Finanzerträge	0,00	0,00	**0,00**	0,00	
550000-551998, 552-559	21	– Zinsen und sonstige Finanzaufwendungen**6**	0,00	0,00	**0,00**	0,00	0,00
	22	**= Finanzergebnis** (= Zeilen 20 und 21)	**0,00**	**0,00**	**0,00**	**0,00**	
	23	**= Ergebnis vor Berücksichtigung der internen Leistungsbeziehungen** (= Zeilen 19 und 22)	**-76.271,36**	**-97.597,47**	**-66.470,86**	**-31.126,61**	
48	24	+ Erträge aus internen Leistungsbeziehungen	0,00	0,00	**0,00**	0,00	
58	25	– Aufwendungen aus internen Leistungsbeziehungen	0,00	0,00	**0,00**	0,00	0,00
	26	**= Ergebnis** (= Zeilen 23, 24, 25)	**-76.271,36**	**-97.597,47**	**-66.470,86**	**-31.126,61**	

Nachrichtlich: Nettoabschreibungsaufwand	Ergebnis 2020 in EUR	Fortgeschriebener Ansatz 2021 in EUR	**Ist-Ergebnis 2021 in EUR**	Vergleich Ansatz / Ist in EUR

Gemeinde Pellworm 2021

Produktbereich	1	Zentrale Verwaltung
Produktbereich	12	Sicherheit und Ordnung
Produkt	**126010**	Brandschutz

Nachrichtlich: Nettoabschreibungsaufwand		Ergebnis 2020 in EUR	Fortgeschriebener Ansatz 2021 in EUR	**Ist-Ergebnis 2021 in EUR**	Vergleich Ansatz / Ist in EUR
571 + 574	bilanzielle Abschreibungen auf immaterielle Vermögensgegenstände und Sachanlagen sowie auf geleistete Zuwendungen	29.964,43	25.400,00	**30.924,25**	-5.524,25
571 + 574	57110000 Abschreibungen auf immatrielle Vermögensgegenstände und Sachanlagen	29.964,43	25.400,00	**30.924,25**	-5.524,25
416 + 437	– Erträge aus der Auflösung von Sonderposten aus Zuschüssen und Zuweisungen sowie Beiträge	1.732,21	1.700,00	**3.082,21**	-1.382,21
571 + 574	41620000 Erträge aus der Auflösung von Sonderposten aus Zuweisungen	1.732,21	1.700,00	**3.082,21**	-1.382,21
	Nettoabschreibungsaufwand	28.232,22	23.700,00	**27.842,04**	-4.142,04
	kalkulatorische Zinsen	*0,00*	*0,00*	***0,00***	*0,00*

Gemeinde Pellworm 2021

Produktbereich	1	Zentrale Verwaltung
Produktbereich	12	Sicherheit und Ordnung
Produkt	126010	Brandschutz

Teilfinanzrechnung

Ein- und Auszahlungsarten			Ergebnis 2020 in EUR	fortgeschriebener Ansatz 2021 in EUR	**Ist- Ergebnis 2021 in EUR**	Vergleich Ansatz/Ist (Spalte.5./. Spate.6) in EUR	übertragene Ermächtigungen in EUR
1	2	3	4	5	**6**	7	8
		laufende Verwaltungstätigkeit9					
60	1	Steuern und ähnliche Abgaben	0,00	0,00	**0,00**	0,00	
61	2	+ Zuwendungen und allgemeine Umlagen	700,00	700,00	**700,00**	0,00	
		61410000 Zuweisungen für laufende Zwecke vom Land	700,00	700,00	**700,00**	0,00	
62	3	+ sonstige Transfereinzahlungen	0,00	0,00	**0,00**	0,00	
63	4	+ öffentlich-rechtliche Leistungsentgelte	0,00	0,00	**0,00**	0,00	
641-642, 646	5	+ privatrechtliche Leistungsentgelte	0,00	0,00	**0,00**	0,00	
648	6	+ Kostenerstattungen und Kostenumlagen	169,20	0,00	**188,02**	-188,02	
		64820000 Erstattungen von Gemeinden/ GV	169,20	0,00	**0,00**	0,00	
		64870000 Erstattungen von privaten Unternehmen	0,00	0,00	**188,02**	-188,02	
65	7	+ sonstige Einzahlungen	0,00	0,00	**0,00**	0,00	
66	8	+ Zinsen und sonstige Finanzeinzahlungen	0,00	0,00	**0,00**	0,00	
	9	**= Einzahlungen aus laufender Verwaltungstätigkeit**	**869,20**	**700,00**	**888,02**	**-188,02**	
70	10	Personalauszahlungen	0,00	0,00	**0,00**	0,00	0,00
71	11	+ Versorgungsauszahlungen	0,00	0,00	**0,00**	0,00	0,00
72	12	+ Auszahlungen für Sach- und Dienstleistungen	34.644,84	56.697,47	**23.562,52**	33.134,95	25.000,00
		72110000 Unterhaltung der Grundstücke und baulichen Anlagen	2.904,39	5.997,47	**941,11**	5.056,36	0,00
		72410000 Bewirtschaftung der Grundstücke, baulichen Anlagen usw.	6.977,02	7.000,00	**5.719,25**	1.280,75	0,00
		72510000 Haltung von Fahrzeugen	6.319,16	7.000,00	**5.976,57**	1.023,43	0,00
		72610000 Dienst- und Schutzkleidung, persönliche Ausrüstungsgegenstände	7.177,39	1.000,00	**3.038,85**	-2.038,85	0,00
		72620000 Aus- und Fortbildung, Umschulung	3.063,52	4.200,00	**311,20**	3.888,80	0,00
		72710000 Besondere Verwaltungs- und Betriebsauszahlungen	8.203,36	31.500,00	**7.575,54**	23.924,46	25.000,00
75	13	– Zinsen und sonstige Finanzauszahlungen	0,00	0,00	**0,00**	0,00	0,00
73	14	+ Transferauszahlungen	0,00	0,00	**0,00**	0,00	0,00
74	15	+ sonstige Auszahlungen	17.343,33	17.900,00	**14.605,99**	3.294,01	0,00
		74210000 Auszahlungen für ehrenamtliche und sonstige Tätigkeit	11.183,28	9.000,00	**8.529,84**	470,16	0,00
		74290000 Sonstige Auszahlungen für die Inanspruchnahme von Rechten und Diensten	658,75	900,00	**635,50**	264,50	0,00
		74310000 Geschäftsauszahlungen	1.158,32	3.000,00	**1.099,29**	1.900,71	0,00
		74410000 Steuern, Versicherungen, Schadensfälle	4.342,98	5.000,00	**4.341,36**	658,64	0,00
	16	**= Auszahlungen aus laufender Verwaltungstätigkeit** (= Zeilen 10 bis 15)	**51.988,17**	**74.597,47**	**38.168,51**	**36.428,96**	**25.000,00**
	17	**= Saldo aus laufender Verwaltungstätigkeit** (= Zeilen 9 / 16)	**-51.118,97**	**-73.897,47**	**-37.280,49**	**-36.616,98**	
		Investitionstätigkeit					
681	18	Einzahlungen aus Zuweisungen und Zuschüsse für Investitionen und Investitionsförderungsmaßnahmen	0,00	6.700,00	**6.750,00**	-50,00	
		68110000 Investitionszuweisungen vom Land	0,00	6.700,00	**6.750,00**	-50,00	
682	19	+ Einzahlungen aus der Veräußerung von Grundstücken und Gebäuden	0,00	0,00	**0,00**	0,00	
683	20	+ Einzahlungen aus der Veräußerungen von beweglichem Anlagevermögen	0,00	0,00	**0,00**	0,00	
684	21	+ Einzahlungen aus der Veräußerungen von Finanzanlagen	0,00	0,00	**0,00**	0,00	
685	22	+ Einzahlungen aus der Abwicklung von Baumaßnahmen	0,00	0,00	**0,00**	0,00	
686	23	+ Einzahlungen aus Rückflüssen (für Investitionen und Investitionsförderungsmaßnahmen Dritter)	0,00	0,00	**0,00**	0,00	
688	24	+ Einzahlungen aus Beiträgen u.ä. Entgelten	0,00	0,00	**0,00**	0,00	
689	25	+ sonstige Investitionseinzahlungen	0,00	0,00	**0,00**	0,00	
	26	**= Summe der investiven Einzahlungen**	**0,00**	**6.700,00**	**6.750,00**	**-50,00**	
781	27	Auszahlungen von Zuweisungen und Zuschüssen für Investitionen und Investitionsförderungsmaßnahmen	0,00	0,00	**0,00**	0,00	0,00
782	28	+ Auszahlungen für den Erwerb von Grundstücken und Gebäuden	0,00	0,00	**0,00**	0,00	0,00
783	29	+ Auszahlungen für den Erwerb von beweglichem Anlagevermögen	39.570,87	20.165,99	**6.080,05**	14.085,94	13.300,00
		78310000 Auszahlungen aus dem Erwerb von beweglichen Sachen des Anlagevermögens oberhalb der Wertgrenze von 1.000 Euro	0,00	17.765,99	**0,00**	17.765,99	13.300,00
		78320000 Auszahlungen aus dem Erwerb von beweglichen Sachen des Anlagevermögens oberhalb der Wertgrenze von 150 Euro und unterhalb der Wertgrenze von 1.000 Euro	39.570,87	2.400,00	**6.080,05**	-3.680,05	0,00
784	30	+ Auszahlungen für den Erwerb von Finanzanlagen	0,00	0,00	**0,00**	0,00	0,00
785	31	+ Auszahlungen für Baumaßnahmen	0,00	0,00	**0,00**	0,00	0,00
786	32	+ Auszahlungen für die Gewährung von Ausleihungen (für Investitionen und Investitionsförderungsmaßnahmen Dritter)	0,00	0,00	**0,00**	0,00	0,00
787	33	+ Sonstige Investitionsauszahlungen	0,00	0,00	**0,00**	0,00	0,00

Gemeinde Pellworm 2021

Produktbereich	**1**	Zentrale Verwaltung
Produktbereich	**12**	Sicherheit und Ordnung
Produkt	**126010**	Brandschutz

Ein- und Auszahlungsarten			Ergebnis 2020 in EUR	fortgeschriebener Ansatz 2021 in EUR	**Ist- Ergebnis 2021 in EUR**	Vergleich Ansatz/Ist (Spalte.5./. Spate.6) in EUR	übertragene Ermächtigungen in EUR
1	2	3	4	5	**6**	7	8
	34	**= Summe der investiven Auszahlungen** (= Zeilen 27 bis 33)	**39.570,87**	**20.165,99**	**6.080,05**	**14.085,94**	**13.300,00**
	35	**= Saldo aus Investitionstätigkeit** (= Zeilen 26 / 34)	**-39.570,87**	**-13.465,99**	**669,95**	**-14.135,94**	
672	35a	Einzahlungen aus fremden Finanzmitteln	0,00	0,00	**0,00**	0,00	
772	35b	Auszahlungen aus fremden Finanzmitteln	0,00	0,00	**0,00**	0,00	
	35c	**Saldo aus fremden Finanzmitteln**	**0,00**	**0,00**	**0,00**	**0,00**	
673	35d	Einzahlungen an Amts-/Samtgemeinde	0,00	0,00	**0,00**	0,00	
773	35e	Auszahlungen an Amts-/Samtgemeinde	0,00	0,00	**0,00**	0,00	
	35f	Saldo aus Ein- und Auszahlungen an Amts-/Samtgemeinde	0,00	0,00	**0,00**	0,00	
	36	**= Finanzmittelüberschuss/- fehlbetrag** (= Zeilen 17 und 35, 35c und 35f)	**-90.689,84**	**-87.363,46**	**-36.610,54**	**-50.752,92**	

Gemeinde Pellworm 2021

Produktbereich	2	Schule und Kultur
Produktbereich	21	Schulträgeraufgaben
Produkt	216010	Hermann-Neuton-Paulsen-Schule

Teilergebnisrechnung

Ertrags- und Aufwandsarten			Ergebnis 2020 in EUR	fortgeschriebener Ansatz 2021 in EUR	**Ist-Ergebnis 2021 in EUR**	Vergleich Ansatz/Ist (Spalte 5./ Spalte 6) in EUR	übertragene Ermächtigungen in EUR
1	2	3	4	5	**6**	7	8
40	1	Steuern und ähnliche Abgaben	0,00	0,00	**0,00**	0,00	
41	2	+ Zuwendungen und allgemeine Umlagen	47.720,85	35.200,00	**46.386,36**	-11.186,36	
		41410000 Zuweisungen für laufende Zwecke vom Land	13.433,40	0,00	**7.158,87**	-7.158,87	
		41420000 Zuweisungen für laufende Zwecke von Gemeinden/ GV	2.846,41	4.000,00	**7.041,16**	-3.041,16	
		41620000 Erträge aus der Auflösung von Sonderposten aus Zuweisungen	31.441,04	31.200,00	**32.186,33**	-986,33	
42	3	+ sonstige Transfererträge	0,00	0,00	**0,00**	0,00	
43	4	+ öffentlich-rechtliche Leistungsentgelte	0,00	0,00	**0,00**	0,00	
441-442, 446	5	+ privatrechtliche Leistungsentgelte	0,00	0,00	**33.220,50**	-33.220,50	
		44620000 Sonstige privatrechtliche Leistungsentgelte	0,00	0,00	**33.220,50**	-33.220,50	
448	6	+ Kostenerstattungen und Kostenumlagen	12.917,21	0,00	**12.720,12**	-12.720,12	
		44850000 Erstattungen von verbundenen Unternehmen, Beteiligungen und Sondervermögen	12.857,90	0,00	**12.642,37**	-12.642,37	
		44870000 Erstattungen von privaten Unternehmen	59,31	0,00	**77,75**	-77,75	
45	7	+ sonstige Erträge	0,00	0,00	**0,00**	0,00	
471	8	+ aktivierte Eigenleistungen	0,00	0,00	**0,00**	0,00	
472	9	+/– Bestandsveränderungen	0,00	0,00	**0,00**	0,00	
	10	**= Erträge**	**60.638,06**	**35.200,00**	**92.326,98**	**-57.126,98**	
50	11	Personalaufwendungen	207.114,20	272.200,00	**242.600,72**	29.599,28	0,00
		50120000 Dienstaufwendungen Arbeitnehmerinnen und Arbeitnehmer	161.872,20	221.400,00	**188.695,36**	32.704,64	0,00
		50220000 Beiträge zu Versorgungskassen Arbeitnehmerinnen und Arbeitnehmer	10.682,02	13.000,00	**11.974,63**	1.025,37	0,00
		50320000 Sozialversicherungsbeiträge Arbeitnehmerinnen und Arbeitnehmer	34.559,98	37.800,00	**41.930,73**	-4.130,73	0,00
51	12	+ Versorgungsaufwendungen	0,00	0,00	**0,00**	0,00	0,00
52	13	+ Aufwendungen für Sach- und Dienstleistungen	118.798,44	209.521,03	**205.575,72**	3.945,31	1.835.804,35
		52110000 Unterhaltung der Grundstücke und baulichen Anlagen	28.178,97	120.021,03	**100.346,14**	19.674,89	1.835.804,35
		52210000 Unterhaltung des sonstigen unbeweglichen Vermögens	4.112,50	1.500,00	**2.215,45**	-715,45	0,00
		52310000 Mieten und Pachten	1.110,69	1.500,00	**1.629,28**	-129,28	0,00
		52410000 Bewirtschaftung der Grundstücke, baulichen Anlagen usw.	42.736,64	40.000,00	**53.131,29**	-13.131,29	0,00
		52510000 Haltung von Fahrzeugen	1.699,89	1.000,00	**312,67**	687,33	0,00
		52620000 Aus- und Fortbildung, Umschulung	106,00	1.500,00	**1.579,00**	-79,00	0,00
		52710000 Besondere Verwaltungs- und Betriebsaufwendungen	21.803,64	14.000,00	**16.789,08**	-2.789,08	0,00
		52910000 Aufwendungen für sonstige Dienstleistungen	19.050,11	30.000,00	**29.572,81**	427,19	0,00
57	14	+ bilanzielle Abschreibungen	104.564,48	92.500,00	**109.464,55**	-16.964,55	0,00
		57110000 Abschreibungen auf immatrielle Vermögensgegebstände und Sachanlagen	104.564,48	92.500,00	**109.464,55**	-16.964,55	0,00
53	15	+ Transferaufwendungen	0,00	0,00	**0,00**	0,00	0,00
54	16	+ sonstige Aufwendungen	15.758,82	18.000,00	**18.857,18**	-857,18	0,00
		54210000 Aufwendungen für ehrenamtliche und sonstige Tätigkeit	0,00	0,00	**290,28**	-290,28	0,00
		54290000 Sonstige Aufwendungen für die Inanspruchnahme von Rechten und Diensten	0,00	0,00	**30,00**	-30,00	0,00
		54310000 Geschäftsaufwendungen	8.124,02	10.000,00	**10.586,90**	-586,90	0,00
		54410000 Steuern, Versicherungen, Schadensfälle	7.634,80	8.000,00	**7.950,00**	50,00	0,00
54291	17	davon Verfügungsmittel	0,00	0,00	**0,00**	0,00	0,00
	18	**= Aufwendungen** (= Zeilen 11 bis 16)	**446.235,94**	**592.221,03**	**576.498,17**	**15.722,86**	**1.835.804,35**
	19	**= Ergebnis der laufenden Verwaltungstätigkeit** (= Zeilen 10 / 18)	**-385.597,88**	**-557.021,03**	**-484.171,19**	**-72.849,84**	
460000-461998, 462-469	20	+ Finanzerträge	0,00	0,00	**0,00**	0,00	
550000-551998, 552-559	21	– Zinsen und sonstige Finanzaufwendungen**6**	0,00	0,00	**0,00**	0,00	0,00
	22	**= Finanzergebnis** (= Zeilen 20 und 21)	**0,00**	**0,00**	**0,00**	**0,00**	
	23	**= Ergebnis vor Berücksichtigung der internen Leistungsbeziehungen** (= Zeilen 19 und 22)	**-385.597,88**	**-557.021,03**	**-484.171,19**	**-72.849,84**	
48	24	+ Erträge aus internen Leistungsbeziehungen	0,00	0,00	**0,00**	0,00	

Gemeinde Pellworm 2021

Produktbereich	**2**	Schule und Kultur
Produktbereich	**21**	Schulträgeraufgaben
Produkt	**216010**	Hermann-Neuton-Paulsen-Schule

Ertrags- und Aufwandsarten			Ergebnis 2020 in EUR	fortgeschriebener Ansatz 2021 in EUR	**Ist-Ergebnis 2021 in EUR**	Vergleich Ansatz/Ist (Spalte 5./ Spalte 6) in EUR	übertragene Ermächtigungen in EUR
1	2	3	4	5	**6**	7	8
58	25	– Aufwendungen aus internen Leistungsbeziehungen	0,00	0,00	**0,00**	0,00	0,00
	26	**= Ergebnis** (= Zeilen 23, 24, 25)	**-385.597,88**	**-557.021,03**	**-484.171,19**	**-72.849,84**	

Nachrichtlich: Nettoabschreibungsaufwand		Ergebnis 2020 in EUR	Fortgeschriebener Ansatz 2021 in EUR	**Ist-Ergebnis 2021 in EUR**	Vergleich Ansatz / Ist in EUR
571 + 574	bilanzielle Abschreibungen auf immaterielle Vermögensgegenstände und Sachanlagen sowie auf geleistete Zuwendungen	104.564,48	92.500,00	**109.464,55**	-16.964,55
571 + 574	57110000 Abschreibungen auf immatrielle Vermögensgegebstände und Sachanlagen	104.564,48	92.500,00	**109.464,55**	-16.964,55
416 + 437	– Erträge aus der Auflösung von Sonderposten aus Zuschüssen und Zuweisungen sowie Beiträge	31.441,04	31.200,00	**32.186,33**	-986,33
571 + 574	41620000 Erträge aus der Auflösung von Sonderposten aus Zuweisungen	31.441,04	31.200,00	**32.186,33**	-986,33
	Nettoabschreibungsaufwand	73.123,44	61.300,00	**77.278,22**	-15.978,22
	kalkulatorische Zinsen	*0,00*	*0,00*	***0,00***	*0,00*

Gemeinde Pellworm 2021

Produktbereich	2	Schule und Kultur
Produktbereich	21	Schulträgeraufgaben
Produkt	216010	Hermann-Neuton-Paulsen-Schule

Teilfinanzrechnung

Ein- und Auszahlungsarten			Ergebnis 2020 in EUR	fortgeschriebener Ansatz 2021 in EUR	**Ist- Ergebnis 2021 in EUR**	Vergleich Ansatz/Ist (Spalte.5./. Spate.6) in EUR	übertragene Ermächtigungen in EUR
1	2	3	4	5	**6**	7	8
		laufende Verwaltungstätigkeit9					
60	1	Steuern und ähnliche Abgaben	0,00	0,00	**0,00**	0,00	
61	2	+ Zuwendungen und allgemeine Umlagen	16.279,81	4.000,00	**14.015,41**	-10.015,41	
		61410000 Zuweisungen für laufende Zwecke vom Land	13.433,40	0,00	**7.158,87**	-7.158,87	
		61420000 Zuweisungen für laufende Zwecke von Gemeinden/ GV	2.846,41	4.000,00	**6.856,54**	-2.856,54	
62	3	+ sonstige Transfereinzahlungen	0,00	0,00	**0,00**	0,00	
63	4	+ öffentlich-rechtliche Leistungsentgelte	0,00	0,00	**0,00**	0,00	
641-642, 646	5	+ privatrechtliche Leistungsentgelte	0,00	0,00	**30.623,50**	-30.623,50	
		64620000 Sonstige privatrechliche Leistungsentgelte	0,00	0,00	**30.623,50**	-30.623,50	
648	6	+ Kostenerstattungen und Kostenumlagen	13.318,38	0,00	**12.720,12**	-12.720,12	
		64850000 Erstattungen von verbundenen Unternehmen, Beteiligungen und Sondervermögen	12.857,90	0,00	**12.642,37**	-12.642,37	
		64870000 Erstattungen von privaten Unternehmen	460,48	0,00	**77,75**	-77,75	
65	7	+ sonstige Einzahlungen	0,00	0,00	**0,00**	0,00	
66	8	+ Zinsen und sonstige Finanzeinzahlungen	0,00	0,00	**0,00**	0,00	
	9	**= Einzahlungen aus laufender Verwaltungstätigkeit**	**29.598,19**	**4.000,00**	**57.359,03**	**-53.359,03**	
70	10	Personalauszahlungen	210.142,74	272.200,00	**243.244,78**	28.955,22	0,00
		70120000 Dienstbezüge Arbeitnehmerinnen und Arbeitnehmer	165.318,07	221.400,00	**189.258,19**	32.141,81	0,00
		70220000 Beiträge zu Versorgungskassen Arbeitnehmerinnen und Arbeitnehmer	10.585,72	13.000,00	**11.994,96**	1.005,04	0,00
		70320000 Sozialversicherungsbeiträge Arbeitnehmerinnen und Arbeitnehmer	34.238,95	37.800,00	**41.991,63**	-4.191,63	0,00
71	11	+ Versorgungsauszahlungen	0,00	0,00	**0,00**	0,00	0,00
72	12	+ Auszahlungen für Sach- und Dienstleistungen	129.406,74	209.521,03	**168.358,37**	41.162,66	1.835.804,35
		72110000 Unterhaltung der Grundstücke und baulichen Anlagen	34.104,83	120.021,03	**63.094,95**	56.926,08	1.835.804,35
		72210000 Unterhaltung des sonstigen unbeweglichen Vermögens	4.112,50	1.500,00	**2.215,45**	-715,45	0,00
		72310000 Mieten und Pachten	1.110,69	1.500,00	**1.629,28**	-129,28	0,00
		72410000 Bewirtschaftung der Grundstücke, baulichen Anlagen usw.	47.527,54	40.000,00	**53.623,81**	-13.623,81	0,00
		72510000 Haltung von Fahrzeugen	1.699,89	1.000,00	**217,05**	782,95	0,00
		72620000 Aus- und Fortbildung, Umschulung	176,00	1.500,00	**1.579,00**	-79,00	0,00
		72710000 Besondere Verwaltungs- und Betriebsauszahlungen	21.632,03	14.000,00	**17.009,77**	-3.009,77	0,00
		72910000 Auszahlungen für sonstige Dienstleistungen	19.043,26	30.000,00	**28.989,06**	1.010,94	0,00
75	13	– Zinsen und sonstige Finanzauszahlungen	0,00	0,00	**0,00**	0,00	0,00
73	14	+ Transferauszahlungen	0,00	0,00	**0,00**	0,00	0,00
74	15	+ sonstige Auszahlungen	15.722,98	18.000,00	**18.967,85**	-967,85	0,00
		74210000 Auszahlungen für ehrenamtliche und sonstige Tätigkeit	0,00	0,00	**290,28**	-290,28	0,00
		74290000 Sonstige Auszahlungen für die Inanspruchnahme von Rechten und Diensten	0,00	0,00	**30,00**	-30,00	0,00
		74310000 Geschäftsauszahlungen	8.088,18	10.000,00	**10.697,57**	-697,57	0,00
		74410000 Steuern, Versicherungen, Schadensfälle	7.634,80	8.000,00	**7.950,00**	50,00	0,00
	16	**= Auszahlungen aus laufender Verwaltungstätigkeit** (= Zeilen 10 bis 15)	**355.272,46**	**499.721,03**	**430.571,00**	**69.150,03**	**1.835.804,35**
	17	**= Saldo aus laufender Verwaltungstätigkeit** (= Zeilen 9 / 16)	**-325.674,27**	**-495.721,03**	**-373.211,97**	**-122.509,06**	
		Investitionstätigkeit					
681	18	Einzahlungen aus Zuweisungen und Zuschüsse für Investitionen und Investitionsförderungsmaßnahmen	16.891,00	0,00	**7.238,33**	-7.238,33	
		68110000 Investitionszuweisungen vom Land	16.891,00	0,00	**7.238,33**	-7.238,33	
682	19	+ Einzahlungen aus der Veräußerung von Grundstücken und Gebäuden	0,00	0,00	**0,00**	0,00	
683	20	+ Einzahlungen aus der Veräußerungen von beweglichem Anlagevermögen	0,00	0,00	**0,00**	0,00	
684	21	+ Einzahlungen aus der Veräußerungen von Finanzanlagen	0,00	0,00	**0,00**	0,00	
685	22	+ Einzahlungen aus der Abwicklung von Baumaßnahmen	0,00	0,00	**0,00**	0,00	
686	23	+ Einzahlungen aus Rückflüssen (für Investitionen und Investitionsförderungsmaßnahmen Dritter)	0,00	0,00	**0,00**	0,00	
688	24	+ Einzahlungen aus Beiträgen u.ä. Entgelten	0,00	0,00	**0,00**	0,00	
689	25	+ sonstige Investitionseinzahlungen	0,00	0,00	**0,00**	0,00	
	26	**= Summe der investiven Einzahlungen**	**16.891,00**	**0,00**	**7.238,33**	**-7.238,33**	
781	27	Auszahlungen von Zuweisungen und Zuschüssen für Investitionen und Investitionsförderungsmaßnahmen	0,00	0,00	**0,00**	0,00	0,00
782	28	+ Auszahlungen für den Erwerb von Grundstücken und Gebäuden	12.601,58	0,00	**840,81**	-840,81	0,00
		78210000 Erwerb von Grundstücken und Gebäuden	12.601,58	0,00	**840,81**	-840,81	0,00

Gemeinde Pellworm 2021

Produktbereich	**2**	Schule und Kultur
Produktbereich	**21**	Schulträgeraufgaben
Produkt	**216010**	Hermann-Neuton-Paulsen-Schule

Ein- und Auszahlungsarten			Ergebnis 2020 in EUR	fortgeschriebener Ansatz 2021 in EUR	**Ist- Ergebnis 2021 in EUR**	Vergleich Ansatz/Ist (Spalte.5./. Spate.6) in EUR	übertragene Ermächtigungen in EUR
1	2	3	4	5	**6**	7	8
783	29	+ Auszahlungen für den Erwerb von beweglichem Anlagevermögen	146.094,35	23.911,00	**15.582,94**	8.328,06	7.031,29
		78310000 Auszahlungen aus dem Erwerb von beweglichen Sachen des Anlagevermögens oberhalb der Wertgrenze von 1.000 Euro	100.269,25	13.411,00	**1.512,75**	11.898,25	7.031,29
		78313000 Erwerb von Software	250,00	0,00	**254,90**	-254,90	0,00
		78320000 Auszahlungen aus dem Erwerb von beweglichen Sachen des Anlagevermögens oberhalb der Wertgrenze von 150 Euro und unterhalb der Wertgrenze von 1.000 Euro	45.575,10	10.500,00	**13.815,29**	-3.315,29	0,00
784	30	+ Auszahlungen für den Erwerb von Finanzanlagen	0,00	0,00	**0,00**	0,00	0,00
785	31	+ Auszahlungen für Baumaßnahmen	3.593,09	200.000,00	**11.500,00**	188.500,00	0,00
		78520000 Auszahlungen aus Tiefbaumaßnahmen	3.593,09	200.000,00	**11.500,00**	188.500,00	0,00
786	32	+ Auszahlungen für die Gewährung von Ausleihungen (für Investitionen und Investitionsförderungsmaßnahmen Dritter)	0,00	0,00	**0,00**	0,00	0,00
787	33	+ Sonstige Investitionsauszahlungen	0,00	0,00	**0,00**	0,00	0,00
	34	**= Summe der investiven Auszahlungen** (= Zeilen 27 bis 33)	**162.289,02**	**223.911,00**	**27.923,75**	**195.987,25**	**7.031,29**
	35	**= Saldo aus Investitionstätigkeit** (= Zeilen 26 / 34)	**-145.398,02**	**-223.911,00**	**-20.685,42**	**-203.225,58**	
672	35a	Einzahlungen aus fremden Finanzmitteln	0,00	0,00	**0,00**	0,00	
772	35b	Auszahlungen aus fremden Finanzmitteln	0,00	0,00	**0,00**	0,00	
	35c	**Saldo aus fremden Finanzmitteln**	**0,00**	**0,00**	**0,00**	**0,00**	
673	35d	Einzahlungen an Amts-/Samtgemeinde	0,00	0,00	**0,00**	0,00	
773	35e	Auszahlungen an Amts-/Samtgemeinde	0,00	0,00	**0,00**	0,00	
	35f	Saldo aus Ein- und Auszahlungen an Amts-/Samtgemeinde	0,00	0,00	**0,00**	0,00	
	36	**= Finanzmittelüberschuss/- fehlbetrag** (= Zeilen 17 und 35, 35c und 35f)	**-471.072,29**	**-719.632,03**	**-393.897,39**	**-325.734,64**	

Gemeinde Pellworm 2021

Produktbereich	**2**	Schule und Kultur
Produktbereich	**24**	Schulträgeraufgaben
Produkt	**241010**	Schülerbeförderung

Teilergebnisrechnung

Ertrags- und Aufwandsarten			Ergebnis 2020 in EUR	fortgeschriebener Ansatz 2021 in EUR	**Ist-Ergebnis 2021 in EUR**	Vergleich Ansatz/Ist (Spalte 5./ Spalte 6) in EUR	übertragene Ermächtigungen in EUR
1	2	3	4	5	**6**	7	8
40	1	Steuern und ähnliche Abgaben	0,00	0,00	**0,00**	0,00	
41	2	+ Zuwendungen und allgemeine Umlagen	21.992,26	15.000,00	**0,00**	15.000,00	
		41420000 Zuweisungen für laufende Zwecke von Gemeinden/ GV	21.992,26	15.000,00	**0,00**	15.000,00	
42	3	+ sonstige Transfererträge	0,00	0,00	**0,00**	0,00	
43	4	+ öffentlich-rechtliche Leistungsentgelte	0,00	0,00	**0,00**	0,00	
441-442, 446	5	+ privatrechtliche Leistungsentgelte	0,00	0,00	**0,00**	0,00	
448	6	+ Kostenerstattungen und Kostenumlagen	0,00	0,00	**0,00**	0,00	
45	7	+ sonstige Erträge	0,00	0,00	**0,00**	0,00	
471	8	+ aktivierte Eigenleistungen	0,00	0,00	**0,00**	0,00	
472	9	+/– Bestandsveränderungen	0,00	0,00	**0,00**	0,00	
	10	= **Erträge**	**21.992,26**	**15.000,00**	**0,00**	**15.000,00**	
50	11	Personalaufwendungen	0,00	0,00	**0,00**	0,00	0,00
51	12	+ Versorgungsaufwendungen	0,00	0,00	**0,00**	0,00	0,00
52	13	+ Aufwendungen für Sach- und Dienstleistungen	0,00	0,00	**0,00**	0,00	0,00
57	14	+ bilanzielle Abschreibungen	0,00	0,00	**0,00**	0,00	0,00
53	15	+ Transferaufwendungen	0,00	0,00	**0,00**	0,00	0,00
54	16	+ sonstige Aufwendungen	37.561,40	30.000,00	**31.013,80**	-1.013,80	0,00
		54290000 Sonstige Aufwendungen für die Inanspruchnahme von Rechten und Diensten	37.561,40	30.000,00	**31.013,80**	-1.013,80	0,00
54291	17	davon Verfügungsmittel	0,00	0,00	**0,00**	0,00	0,00
	18	**= Aufwendungen** (= Zeilen 11 bis 16)	**37.561,40**	**30.000,00**	**31.013,80**	**-1.013,80**	**0,00**
	19	**= Ergebnis der laufenden Verwaltungstätigkeit** (= Zeilen 10 / 18)	**-15.569,14**	**-15.000,00**	**-31.013,80**	**16.013,80**	
460000-461998, 462-469	20	+ Finanzerträge	0,00	0,00	**0,00**	0,00	
550000-551998, 552-559	21	– Zinsen und sonstige Finanzaufwendungen**6**	0,00	0,00	**0,00**	0,00	0,00
	22	**= Finanzergebnis** (= Zeilen 20 und 21)	**0,00**	**0,00**	**0,00**	**0,00**	
	23	**= Ergebnis vor Berücksichtigung der internen Leistungsbeziehungen** (= Zeilen 19 und 22)	**-15.569,14**	**-15.000,00**	**-31.013,80**	**16.013,80**	
48	24	+ Erträge aus internen Leistungsbeziehungen	0,00	0,00	**0,00**	0,00	
58	25	– Aufwendungen aus internen Leistungsbeziehungen	0,00	0,00	**0,00**	0,00	0,00
	26	**= Ergebnis** (= Zeilen 23, 24, 25)	**-15.569,14**	**-15.000,00**	**-31.013,80**	**16.013,80**	

Gemeinde Pellworm 2021

Produktbereich	**2**	Schule und Kultur
Produktbereich	**24**	Schulträgeraufgaben
Produkt	**241010**	Schülerbeförderung

Teilfinanzrechnung

Ein- und Auszahlungsarten			Ergebnis 2020 in EUR	fortgeschriebener Ansatz 2021 in EUR	**Ist- Ergebnis 2021 in EUR**	Vergleich Ansatz/Ist (Spalte.5./. Spate.6) in EUR	übertragene Ermächtigungen in EUR
1	2	3	4	5	**6**	7	8
		laufende Verwaltungstätigkeit9					
60	1	Steuern und ähnliche Abgaben	0,00	0,00	**0,00**	0,00	
61	2	+ Zuwendungen und allgemeine Umlagen	21.992,26	15.000,00	**0,00**	15.000,00	
		61420000 Zuweisungen für laufende Zwecke von Gemeinden/ GV	21.992,26	15.000,00	**0,00**	15.000,00	
62	3	+ sonstige Transfereinzahlungen	0,00	0,00	**0,00**	0,00	
63	4	+ öffentlich-rechtliche Leistungsentgelte	0,00	0,00	**0,00**	0,00	
641-642, 646	5	+ privatrechtliche Leistungsentgelte	0,00	0,00	**0,00**	0,00	
648	6	+ Kostenerstattungen und Kostenumlagen	0,00	0,00	**0,00**	0,00	
65	7	+ sonstige Einzahlungen	0,00	0,00	**0,00**	0,00	
66	8	+ Zinsen und sonstige Finanzeinzahlungen	0,00	0,00	**0,00**	0,00	
	9	**= Einzahlungen aus laufender Verwaltungstätigkeit**	**21.992,26**	**15.000,00**	**0,00**	**15.000,00**	
70	10	Personalauszahlungen	0,00	0,00	**0,00**	0,00	0,00
71	11	+ Versorgungsauszahlungen	0,00	0,00	**0,00**	0,00	0,00
72	12	+ Auszahlungen für Sach- und Dienstleistungen	0,00	0,00	**0,00**	0,00	0,00
75	13	– Zinsen und sonstige Finanzauszahlungen	0,00	0,00	**0,00**	0,00	0,00
73	14	+ Transferauszahlungen	0,00	0,00	**0,00**	0,00	0,00
74	15	+ sonstige Auszahlungen	30.090,60	30.000,00	**37.699,20**	-7.699,20	0,00
		74290000 Sonstige Auszahlungen für die Inanspruchnahme von Rechten und Diensten	30.090,60	30.000,00	**37.699,20**	-7.699,20	0,00
	16	**= Auszahlungen aus laufender Verwaltungstätigkeit** (= Zeilen 10 bis 15)	**30.090,60**	**30.000,00**	**37.699,20**	**-7.699,20**	**0,00**
	17	**= Saldo aus laufender Verwaltungstätigkeit** (= Zeilen 9 / 16)	**-8.098,34**	**-15.000,00**	**-37.699,20**	**22.699,20**	
		Investitionstätigkeit					
681	18	Einzahlungen aus Zuweisungen und Zuschüsse für Investitionen und Investitionsförderungsmaßnahmen	0,00	0,00	**0,00**	0,00	
682	19	+ Einzahlungen aus der Veräußerung von Grundstücken und Gebäuden	0,00	0,00	**0,00**	0,00	
683	20	+ Einzahlungen aus der Veräußerungen von beweglichem Anlagevermögen	0,00	0,00	**0,00**	0,00	
684	21	+ Einzahlungen aus der Veräußerungen von Finanzanlagen	0,00	0,00	**0,00**	0,00	
685	22	+ Einzahlungen aus der Abwicklung von Baumaßnahmen	0,00	0,00	**0,00**	0,00	
686	23	+ Einzahlungen aus Rückflüssen (für Investitionen und Investitionsförderungsmaßnahmen Dritter)	0,00	0,00	**0,00**	0,00	
688	24	+ Einzahlungen aus Beiträgen u.ä. Entgelten	0,00	0,00	**0,00**	0,00	
689	25	+ sonstige Investitionseinzahlungen	0,00	0,00	**0,00**	0,00	
	26	**= Summe der investiven Einzahlungen**	**0,00**	**0,00**	**0,00**	**0,00**	
781	27	Auszahlungen von Zuweisungen und Zuschüssen für Investitionen und Investitionsförderungsmaßnahmen	0,00	0,00	**0,00**	0,00	0,00
782	28	+ Auszahlungen für den Erwerb von Grundstücken und Gebäuden	0,00	0,00	**0,00**	0,00	0,00
783	29	+ Auszahlungen für den Erwerb von beweglichem Anlagevermögen	0,00	0,00	**0,00**	0,00	0,00
784	30	+ Auszahlungen für den Erwerb von Finanzanlagen	0,00	0,00	**0,00**	0,00	0,00
785	31	+ Auszahlungen für Baumaßnahmen	0,00	0,00	**0,00**	0,00	0,00
786	32	+ Auszahlungen für die Gewährung von Ausleihungen (für Investitionen und Investitionsförderungsmaßnahmen Dritter)	0,00	0,00	**0,00**	0,00	0,00
787	33	+ Sonstige Investitionsauszahlungen	0,00	0,00	**0,00**	0,00	0,00
	34	**= Summe der investiven Auszahlungen** (= Zeilen 27 bis 33)	**0,00**	**0,00**	**0,00**	**0,00**	**0,00**
	35	**= Saldo aus Investitionstätigkeit** (= Zeilen 26 / 34)	**0,00**	**0,00**	**0,00**	**0,00**	
672	35a	Einzahlungen aus fremden Finanzmitteln	0,00	0,00	**0,00**	0,00	
772	35b	Auszahlungen aus fremden Finanzmitteln	0,00	0,00	**0,00**	0,00	
	35c	**Saldo aus fremden Finanzmitteln**	**0,00**	**0,00**	**0,00**	**0,00**	
673	35d	Einzahlungen an Amts-/Samtgemeinde	0,00	0,00	**0,00**	0,00	
773	35e	Auszahlungen an Amts-/Samtgemeinde	0,00	0,00	**0,00**	0,00	
	35f	Saldo aus Ein- und Auszahlungen an Amts-/Samtgemeinde	0,00	0,00	**0,00**	0,00	
	36	**= Finanzmittelüberschuss/- fehlbetrag** (= Zeilen 17 und 35, 35c und 35f)	**-8.098,34**	**-15.000,00**	**-37.699,20**	**22.699,20**	

Gemeinde Pellworm 2021

Produktbereich	**2**	Schule und Kultur
Produktbereich	**24**	Schulträgeraufgaben
Produkt	**243010**	Sonstige schulische Aufgaben der Schulverwaltung

Teilergebnisrechnung

Ertrags- und Aufwandsarten			Ergebnis 2020 in EUR	fortgeschriebener Ansatz 2021 in EUR	**Ist-Ergebnis 2021 in EUR**	Vergleich Ansatz/Ist (Spalte 5./ Spalte 6) in EUR	übertragene Ermächtigungen in EUR
1	2	3	4	5	**6**	7	8
40	1	Steuern und ähnliche Abgaben	0,00	0,00	**0,00**	0,00	
41	2	+ Zuwendungen und allgemeine Umlagen	46.391,23	40.000,00	**41.725,44**	-1.725,44	
		41410000 Zuweisungen für laufende Zwecke vom Land	0,00	0,00	**41.770,00**	-41.770,00	
		41420000 Zuweisungen für laufende Zwecke von Gemeinden/ GV	46.391,23	40.000,00	**-44,56**	40.044,56	
42	3	+ sonstige Transfererträge	0,00	0,00	**0,00**	0,00	
43	4	+ öffentlich-rechtliche Leistungsentgelte	0,00	0,00	**0,00**	0,00	
441-442, 446	5	+ privatrechtliche Leistungsentgelte	0,00	0,00	**0,00**	0,00	
448	6	+ Kostenerstattungen und Kostenumlagen	0,00	0,00	**0,00**	0,00	
45	7	+ sonstige Erträge	0,00	0,00	**0,00**	0,00	
471	8	+ aktivierte Eigenleistungen	0,00	0,00	**0,00**	0,00	
472	9	+/– Bestandsveränderungen	0,00	0,00	**0,00**	0,00	
	10	**= Erträge**	**46.391,23**	**40.000,00**	**41.725,44**	**-1.725,44**	
50	11	Personalaufwendungen	0,00	0,00	**0,00**	0,00	0,00
51	12	+ Versorgungsaufwendungen	0,00	0,00	**0,00**	0,00	0,00
52	13	+ Aufwendungen für Sach- und Dienstleistungen	0,00	0,00	**0,00**	0,00	0,00
57	14	+ bilanzielle Abschreibungen	0,00	0,00	**0,00**	0,00	0,00
53	15	+ Transferaufwendungen	69.600,00	78.000,00	**94.500,00**	-16.500,00	0,00
		53180000 Zuschüsse an übrige Bereiche	69.600,00	78.000,00	**94.500,00**	-16.500,00	0,00
54	16	+ sonstige Aufwendungen	13.111,97	10.000,00	**10.520,71**	-520,71	0,00
		54520000 Erstattung an Gemeinden/ GV	13.111,97	10.000,00	**10.520,71**	-520,71	0,00
54291	17	davon Verfügungsmittel	0,00	0,00	**0,00**	0,00	0,00
	18	**= Aufwendungen** (= Zeilen 11 bis 16)	**82.711,97**	**88.000,00**	**105.020,71**	**-17.020,71**	**0,00**
	19	**= Ergebnis der laufenden Verwaltungstätigkeit** (= Zeilen 10 / 18)	**-36.320,74**	**-48.000,00**	**-63.295,27**	**15.295,27**	
460000-461998, 462-469	20	+ Finanzerträge	0,00	0,00	**0,00**	0,00	
550000-551998, 552-559	21	– Zinsen und sonstige Finanzaufwendungen**6**	0,00	0,00	**0,00**	0,00	0,00
	22	**= Finanzergebnis** (= Zeilen 20 und 21)	**0,00**	**0,00**	**0,00**	**0,00**	
	23	**= Ergebnis vor Berücksichtigung der internen Leistungsbeziehungen** (= Zeilen 19 und 22)	**-36.320,74**	**-48.000,00**	**-63.295,27**	**15.295,27**	
48	24	+ Erträge aus internen Leistungsbeziehungen	0,00	0,00	**0,00**	0,00	
58	25	– Aufwendungen aus internen Leistungsbeziehungen	0,00	0,00	**0,00**	0,00	0,00
	26	**= Ergebnis** (= Zeilen 23, 24, 25)	**-36.320,74**	**-48.000,00**	**-63.295,27**	**15.295,27**	

Gemeinde Pellworm 2021

Produktbereich	2	Schule und Kultur
Produktbereich	24	Schulträgeraufgaben
Produkt	243010	Sonstige schulische Aufgaben der Schulverwaltung

Teilfinanzrechnung

Ein- und Auszahlungsarten			Ergebnis 2020 in EUR	fortgeschriebener Ansatz 2021 in EUR	**Ist- Ergebnis 2021 in EUR**	Vergleich Ansatz/Ist (Spalte.5./. Spate.6) in EUR	übertragene Ermächtigungen in EUR
1	2	3	4	5	**6**	7	8
		laufende Verwaltungstätigkeit9					
60	1	Steuern und ähnliche Abgaben	0,00	0,00	**0,00**	0,00	
61	2	+ Zuwendungen und allgemeine Umlagen	51.254,56	40.000,00	**89.461,50**	-49.461,50	
		61410000 Zuweisungen für laufende Zwecke vom Land	0,00	0,00	**74.731,50**	-74.731,50	
		61420000 Zuweisungen für laufende Zwecke von Gemeinden/ GV	51.254,56	40.000,00	**14.730,00**	25.270,00	
62	3	+ sonstige Transfereinzahlungen	0,00	0,00	**0,00**	0,00	
63	4	+ öffentlich-rechtliche Leistungsentgelte	0,00	0,00	**0,00**	0,00	
641-642, 646	5	+ privatrechtliche Leistungsentgelte	0,00	0,00	**0,00**	0,00	
648	6	+ Kostenerstattungen und Kostenumlagen	0,00	0,00	**0,00**	0,00	
65	7	+ sonstige Einzahlungen	0,00	0,00	**0,00**	0,00	
66	8	+ Zinsen und sonstige Finanzeinzahlungen	0,00	0,00	**0,00**	0,00	
	9	**= Einzahlungen aus laufender Verwaltungstätigkeit**	**51.254,56**	**40.000,00**	**89.461,50**	**-49.461,50**	
70	10	Personalauszahlungen	0,00	0,00	**0,00**	0,00	0,00
71	11	+ Versorgungsauszahlungen	0,00	0,00	**0,00**	0,00	0,00
72	12	+ Auszahlungen für Sach- und Dienstleistungen	0,00	0,00	**0,00**	0,00	0,00
75	13	– Zinsen und sonstige Finanzauszahlungen	0,00	0,00	**0,00**	0,00	0,00
73	14	+ Transferauszahlungen	69.600,00	78.000,00	**94.500,00**	-16.500,00	0,00
		73180000 Zuschüsse an übrige Bereiche	69.600,00	78.000,00	**94.500,00**	-16.500,00	0,00
74	15	+ sonstige Auszahlungen	13.111,97	10.000,00	**10.520,71**	-520,71	0,00
		74520000 Erstattung an Gemeinden/ GV	13.111,97	10.000,00	**10.520,71**	-520,71	0,00
	16	**= Auszahlungen aus laufender Verwaltungstätigkeit** (= Zeilen 10 bis 15)	**82.711,97**	**88.000,00**	**105.020,71**	**-17.020,71**	**0,00**
	17	**= Saldo aus laufender Verwaltungstätigkeit** (= Zeilen 9 / 16)	**-31.457,41**	**-48.000,00**	**-15.559,21**	**-32.440,79**	
		Investitionstätigkeit					
681	18	Einzahlungen aus Zuweisungen und Zuschüsse für Investitionen und Investitionsförderungsmaßnahmen	0,00	0,00	**0,00**	0,00	
682	19	+ Einzahlungen aus der Veräußerung von Grundstücken und Gebäuden	0,00	0,00	**0,00**	0,00	
683	20	+ Einzahlungen aus der Veräußerungen von beweglichem Anlagevermögen	0,00	0,00	**0,00**	0,00	
684	21	+ Einzahlungen aus der Veräußerungen von Finanzanlagen	0,00	0,00	**0,00**	0,00	
685	22	+ Einzahlungen aus der Abwicklung von Baumaßnahmen	0,00	0,00	**0,00**	0,00	
686	23	+ Einzahlungen aus Rückflüssen (für Investitionen und Investitionsförderungsmaßnahmen Dritter)	0,00	0,00	**0,00**	0,00	
688	24	+ Einzahlungen aus Beiträgen u.ä. Entgelten	0,00	0,00	**0,00**	0,00	
689	25	+ sonstige Investitionseinzahlungen	0,00	0,00	**0,00**	0,00	
	26	**= Summe der investiven Einzahlungen**	**0,00**	**0,00**	**0,00**	**0,00**	
781	27	Auszahlungen von Zuweisungen und Zuschüssen für Investitionen und Investitionsförderungsmaßnahmen	0,00	0,00	**0,00**	0,00	0,00
782	28	+ Auszahlungen für den Erwerb von Grundstücken und Gebäuden	0,00	0,00	**0,00**	0,00	0,00
783	29	+ Auszahlungen für den Erwerb von beweglichem Anlagevermögen	0,00	0,00	**0,00**	0,00	0,00
784	30	+ Auszahlungen für den Erwerb von Finanzanlagen	0,00	0,00	**0,00**	0,00	0,00
785	31	+ Auszahlungen für Baumaßnahmen	0,00	0,00	**0,00**	0,00	0,00
786	32	+ Auszahlungen für die Gewährung von Ausleihungen (für Investitionen und Investitionsförderungsmaßnahmen Dritter)	0,00	0,00	**0,00**	0,00	0,00
787	33	+ Sonstige Investitionsauszahlungen	0,00	0,00	**0,00**	0,00	0,00
	34	**= Summe der investiven Auszahlungen** (= Zeilen 27 bis 33)	**0,00**	**0,00**	**0,00**	**0,00**	**0,00**
	35	**= Saldo aus Investitionstätigkeit** (= Zeilen 26 / 34)	**0,00**	**0,00**	**0,00**	**0,00**	
672	35a	Einzahlungen aus fremden Finanzmitteln	0,00	0,00	**0,00**	0,00	
772	35b	Auszahlungen aus fremden Finanzmitteln	0,00	0,00	**0,00**	0,00	
	35c	**Saldo aus fremden Finanzmitteln**	**0,00**	**0,00**	**0,00**	**0,00**	
673	35d	Einzahlungen an Amts-/Samtgemeinde	0,00	0,00	**0,00**	0,00	
773	35e	Auszahlungen an Amts-/Samtgemeinde	0,00	0,00	**0,00**	0,00	
	35f	Saldo aus Ein- und Auszahlungen an Amts-/Samtgemeinde	0,00	0,00	**0,00**	0,00	
	36	**= Finanzmittelüberschuss/- fehlbetrag** (= Zeilen 17 und 35, 35c und 35f)	**-31.457,41**	**-48.000,00**	**-15.559,21**	**-32.440,79**	

Gemeinde Pellworm 2021

Produktbereich	**2**	Schule und Kultur
Produktbereich	**25**	Kultur und Wissenschaft
Produkt	**252010**	Heimatmuseum

Teilergebnisrechnung

Ertrags- und Aufwandsarten			Ergebnis 2020 in EUR	fortgeschriebener Ansatz 2021 in EUR	**Ist-Ergebnis 2021 in EUR**	Vergleich Ansatz/Ist (Spalte 5./ Spalte 6) in EUR	übertragene Ermächtigungen in EUR
1	2	3	4	5	**6**	7	8
40	1	Steuern und ähnliche Abgaben	0,00	0,00	**0,00**	0,00	
41	2	+ Zuwendungen und allgemeine Umlagen	50,00	0,00	**50,00**	-50,00	
		41620000 Erträge aus der Auflösung von Sonderposten aus Zuweisungen	50,00	0,00	**50,00**	-50,00	
42	3	+ sonstige Transfererträge	0,00	0,00	**0,00**	0,00	
43	4	+ öffentlich-rechtliche Leistungsentgelte	0,00	500,00	**0,00**	500,00	
		43210000 Benutzungsgebühren und ähnliche Entgelte	0,00	500,00	**0,00**	500,00	
441-442, 446	5	+ privatrechtliche Leistungsentgelte	0,00	0,00	**0,00**	0,00	
448	6	+ Kostenerstattungen und Kostenumlagen	0,00	0,00	**0,00**	0,00	
45	7	+ sonstige Erträge	0,00	0,00	**0,00**	0,00	
471	8	+ aktivierte Eigenleistungen	0,00	0,00	**0,00**	0,00	
472	9	+/– Bestandsveränderungen	0,00	0,00	**0,00**	0,00	
	10	**= Erträge**	**50,00**	**500,00**	**50,00**	**450,00**	
50	11	Personalaufwendungen	28.355,44	34.100,00	**23.045,37**	11.054,63	0,00
		50120000 Dienstaufwendungen Arbeitnehmerinnen und Arbeitnehmer	22.461,71	27.000,00	**17.971,67**	9.028,33	0,00
		50220000 Beiträge zu Versorgungskassen Arbeitnehmerinnen und Arbeitnehmer	1.379,43	2.200,00	**1.224,23**	975,77	0,00
		50320000 Sozialversicherungsbeiträge Arbeitnehmerinnen und Arbeitnehmer	4.514,30	4.900,00	**3.849,47**	1.050,53	0,00
51	12	+ Versorgungsaufwendungen	0,00	0,00	**0,00**	0,00	0,00
52	13	+ Aufwendungen für Sach- und Dienstleistungen	411,80	20.600,00	**0,00**	20.600,00	0,00
		52110000 Unterhaltung der Grundstücke und baulichen Anlagen	0,00	20.000,00	**0,00**	20.000,00	0,00
		52410000 Bewirtschaftung der Grundstücke, baulichen Anlagen usw.	0,00	100,00	**0,00**	100,00	0,00
		52710000 Besondere Verwaltungs- und Betriebsaufwendungen	411,80	500,00	**0,00**	500,00	0,00
57	14	+ bilanzielle Abschreibungen	1.043,53	1.000,00	**916,22**	83,78	0,00
		57110000 Abschreibungen auf immatrielle Vermögensgegenstände und Sachanlagen	1.043,53	1.000,00	**916,22**	83,78	0,00
53	15	+ Transferaufwendungen	0,00	0,00	**0,00**	0,00	0,00
54	16	+ sonstige Aufwendungen	3.526,10	4.700,00	**1.590,18**	3.109,82	0,00
		54290000 Sonstige Aufwendungen für die Inanspruchnahme von Rechten und Diensten	80,00	100,00	**80,00**	20,00	0,00
		54310000 Geschäftsaufwendungen	3.097,16	4.000,00	**988,96**	3.011,04	0,00
		54410000 Steuern, Versicherungen, Schadensfälle	348,94	600,00	**521,22**	78,78	0,00
54291	17	davon Verfügungsmittel	0,00	0,00	**0,00**	0,00	0,00
	18	**= Aufwendungen** (= Zeilen 11 bis 16)	**33.336,87**	**60.400,00**	**25.551,77**	**34.848,23**	**0,00**
	19	**= Ergebnis der laufenden Verwaltungstätigkeit** (= Zeilen 10 / 18)	**-33.286,87**	**-59.900,00**	**-25.501,77**	**-34.398,23**	
460000-461998, 462-469	20	+ Finanzerträge	0,00	0,00	**0,00**	0,00	
550000-551998, 552-559	21	– Zinsen und sonstige Finanzaufwendungen**6**	0,00	0,00	**0,00**	0,00	0,00
	22	**= Finanzergebnis** (= Zeilen 20 und 21)	**0,00**	**0,00**	**0,00**	**0,00**	
	23	**= Ergebnis vor Berücksichtigung der internen Leistungsbeziehungen** (= Zeilen 19 und 22)	**-33.286,87**	**-59.900,00**	**-25.501,77**	**-34.398,23**	
48	24	+ Erträge aus internen Leistungsbeziehungen	0,00	0,00	**0,00**	0,00	
58	25	– Aufwendungen aus internen Leistungsbeziehungen	0,00	0,00	**0,00**	0,00	0,00
	26	**= Ergebnis** (= Zeilen 23, 24, 25)	**-33.286,87**	**-59.900,00**	**-25.501,77**	**-34.398,23**	

Nachrichtlich: Nettoabschreibungsaufwand		Ergebnis 2020 in EUR	Fortgeschriebener Ansatz 2021 in EUR	**Ist-Ergebnis 2021 in EUR**	Vergleich Ansatz / Ist in EUR
571 + 574	bilanzielle Abschreibungen auf immaterielle Vermögensgegenstände und Sachanlagen sowie auf geleistete Zuwendungen	1.043,53	1.000,00	**916,22**	83,78
571 + 574	57110000 Abschreibungen auf immatrielle Vermögensgegenstände und Sachanlagen	1.043,53	1.000,00	**916,22**	83,78

Gemeinde Pellworm **2021**

Produktbereich	**2**	Schule und Kultur
Produktbereich	**25**	Kultur und Wissenschaft
Produkt	**252010**	Heimatmuseum

Nachrichtlich: Nettoabschreibungsaufwand		Ergebnis 2020 in EUR	Fortgeschriebener Ansatz 2021 in EUR	**Ist-Ergebnis 2021 in EUR**	Vergleich Ansatz / Ist in EUR
416 + 437	– Erträge aus der Auflösung von Sonderposten aus Zuschüssen und Zuweisungen sowie Beiträge	50,00	0,00	**50,00**	-50,00
571 + 574	41620000 Erträge aus der Auflösung von Sonderposten aus Zuweisungen	50,00	0,00	**50,00**	-50,00
	Nettoabschreibungsaufwand	993,53	1.000,00	**866,22**	133,78
	kalkulatorische Zinsen	*0,00*	*0,00*	***0,00***	*0,00*

Gemeinde Pellworm 2021

Produktbereich	2	Schule und Kultur
Produktbereich	25	Kultur und Wissenschaft
Produkt	252010	Heimatmuseum

Teilfinanzrechnung

Ein- und Auszahlungsarten			Ergebnis 2020 in EUR	fortgeschriebener Ansatz 2021 in EUR	**Ist- Ergebnis 2021 in EUR**	Vergleich Ansatz/Ist (Spalte.5./. Spate.6) in EUR	übertragene Ermächtigungen in EUR
1	2	3	4	5	**6**	7	8
		laufende Verwaltungstätigkeit9					
60	1	Steuern und ähnliche Abgaben	0,00	0,00	**0,00**	0,00	
61	2	+ Zuwendungen und allgemeine Umlagen	0,00	0,00	**0,00**	0,00	
62	3	+ sonstige Transfereinzahlungen	0,00	0,00	**0,00**	0,00	
63	4	+ öffentlich-rechtliche Leistungsentgelte	0,00	500,00	**0,00**	500,00	
		63210000 Benutzungsgebühren und ähnliche Entgelte	0,00	500,00	**0,00**	500,00	
641-642, 646	5	+ privatrechtliche Leistungsentgelte	0,00	0,00	**0,00**	0,00	
648	6	+ Kostenerstattungen und Kostenumlagen	0,00	0,00	**0,00**	0,00	
65	7	+ sonstige Einzahlungen	0,00	0,00	**0,00**	0,00	
66	8	+ Zinsen und sonstige Finanzeinzahlungen	0,00	0,00	**0,00**	0,00	
	9	= **Einzahlungen aus laufender Verwaltungstätigkeit**	**0,00**	**500,00**	**0,00**	**500,00**	
70	10	Personalauszahlungen	28.729,08	34.100,00	**23.230,83**	10.869,17	0,00
		70120000 Dienstbezüge Arbeitnehmerinnen und Arbeitnehmer	22.875,58	27.000,00	**18.120,25**	8.879,75	0,00
		70220000 Beiträge zu Versorgungskassen Arbeitnehmerinnen und Arbeitnehmer	1.369,36	2.200,00	**1.233,49**	966,51	0,00
		70320000 Sozialversicherungsbeiträge Arbeitnehmerinnen und Arbeitnehmer	4.484,14	4.900,00	**3.877,09**	1.022,91	0,00
71	11	+ Versorgungsauszahlungen	0,00	0,00	**0,00**	0,00	0,00
72	12	+ Auszahlungen für Sach- und Dienstleistungen	411,80	20.600,00	**0,00**	20.600,00	0,00
		72110000 Unterhaltung der Grundstücke und baulichen Anlagen	0,00	20.000,00	**0,00**	20.000,00	0,00
		72410000 Bewirtschaftung der Grundstücke, baulichen Anlagen usw.	0,00	100,00	**0,00**	100,00	0,00
		72710000 Besondere Verwaltungs- und Betriebsauszahlungen	411,80	500,00	**0,00**	500,00	0,00
75	13	– Zinsen und sonstige Finanzauszahlungen	0,00	0,00	**0,00**	0,00	0,00
73	14	+ Transferauszahlungen	0,00	0,00	**0,00**	0,00	0,00
74	15	+ sonstige Auszahlungen	3.528,22	4.700,00	**1.614,56**	3.085,44	0,00
		74290000 Sonstige Auszahlungen für die Inanspruchnahme von Rechten und Diensten	80,00	100,00	**80,00**	20,00	0,00
		74310000 Geschäftsauszahlungen	3.099,28	4.000,00	**1.013,34**	2.986,66	0,00
		74410000 Steuern, Versicherungen, Schadensfälle	348,94	600,00	**521,22**	78,78	0,00
	16	**= Auszahlungen aus laufender Verwaltungstätigkeit** (= Zeilen 10 bis 15)	**32.669,10**	**59.400,00**	**24.845,39**	**34.554,61**	**0,00**
	17	**= Saldo aus laufender Verwaltungstätigkeit** (= Zeilen 9 / 16)	**-32.669,10**	**-58.900,00**	**-24.845,39**	**-34.054,61**	
		Investitionstätigkeit					
681	18	Einzahlungen aus Zuweisungen und Zuschüsse für Investitionen und Investitionsförderungsmaßnahmen	0,00	0,00	**0,00**	0,00	
682	19	+ Einzahlungen aus der Veräußerung von Grundstücken und Gebäuden	0,00	0,00	**0,00**	0,00	
683	20	+ Einzahlungen aus der Veräußerungen von beweglichem Anlagevermögen	0,00	0,00	**0,00**	0,00	
684	21	+ Einzahlungen aus der Veräußerungen von Finanzanlagen	0,00	0,00	**0,00**	0,00	
685	22	+ Einzahlungen aus der Abwicklung von Baumaßnahmen	0,00	0,00	**0,00**	0,00	
686	23	+ Einzahlungen aus Rückflüssen (für Investitionen und Investitionsförderungsmaßnahmen Dritter)	0,00	0,00	**0,00**	0,00	
688	24	+ Einzahlungen aus Beiträgen u.ä. Entgelten	0,00	0,00	**0,00**	0,00	
689	25	+ sonstige Investitionseinzahlungen	0,00	0,00	**0,00**	0,00	
	26	= **Summe der investiven Einzahlungen**	**0,00**	**0,00**	**0,00**	**0,00**	
781	27	Auszahlungen von Zuweisungen und Zuschüssen für Investitionen und Investitionsförderungsmaßnahmen	0,00	0,00	**0,00**	0,00	0,00
782	28	+ Auszahlungen für den Erwerb von Grundstücken und Gebäuden	0,00	0,00	**0,00**	0,00	0,00
783	29	+ Auszahlungen für den Erwerb von beweglichem Anlagevermögen	520,63	0,00	**0,00**	0,00	0,00
		78320000 Auszahlungen aus dem Erwerb von beweglichen Sachen des Anlagevermögens oberhalb der Wertgrenze von 150 Euro und unterhalb der Wertgrenze von 1.000 Euro	520,63	0,00	**0,00**	0,00	0,00
784	30	+ Auszahlungen für den Erwerb von Finanzanlagen	0,00	0,00	**0,00**	0,00	0,00
785	31	+ Auszahlungen für Baumaßnahmen	0,00	0,00	**0,00**	0,00	0,00
786	32	+ Auszahlungen für die Gewährung von Ausleihungen (für Investitionen und Investitionsförderungsmaßnahmen Dritter)	0,00	0,00	**0,00**	0,00	0,00
787	33	+ Sonstige Investitionsauszahlungen	0,00	0,00	**0,00**	0,00	0,00
	34	**= Summe der investiven Auszahlungen** (= Zeilen 27 bis 33)	**520,63**	**0,00**	**0,00**	**0,00**	**0,00**
	35	**= Saldo aus Investitionstätigkeit** (= Zeilen 26 / 34)	**-520,63**	**0,00**	**0,00**	**0,00**	
672	35a	Einzahlungen aus fremden Finanzmitteln	0,00	0,00	**0,00**	0,00	
772	35b	Auszahlungen aus fremden Finanzmitteln	0,00	0,00	**0,00**	0,00	
	35c	**Saldo aus fremden Finanzmitteln**	**0,00**	**0,00**	**0,00**	**0,00**	

Gemeinde Pellworm 2021

Produktbereich	**2**	Schule und Kultur
Produktbereich	**25**	Kultur und Wissenschaft
Produkt	**252010**	Heimatmuseum

Ein- und Auszahlungsarten			Ergebnis 2020 in EUR	fortgeschriebener Ansatz 2021 in EUR	**Ist- Ergebnis 2021 in EUR**	Vergleich Ansatz/Ist (Spalte.5./. Spate.6) in EUR	übertragene Ermächtigungen in EUR
1	2	3	4	5	**6**	7	8
673	35d	Einzahlungen an Amts-/Samtgemeinde	0,00	0,00	**0,00**	0,00	
773	35e	Auszahlungen an Amts-/Samtgemeinde	0,00	0,00	**0,00**	0,00	
	35f	Saldo aus Ein- und Auszahlungen an Amts-/Samtgemeinde	0,00	0,00	**0,00**	0,00	
	36	**= Finanzmittelüberschuss/- fehlbetrag** (= Zeilen 17 und 35, 35c und 35f)	**-33.189,73**	**-58.900,00**	**-24.845,39**	**-34.054,61**	

Gemeinde Pellworm 2021

Produktbereich	**2**	Schule und Kultur
Produktbereich	**28**	Kultur und Wissenschaft
Produkt	**281010**	Ortskulturring und andere Vereine

Teilergebnisrechnung

Ertrags- und Aufwandsarten			Ergebnis 2020 in EUR	fortgeschriebener Ansatz 2021 in EUR	**Ist-Ergebnis 2021 in EUR**	Vergleich Ansatz/Ist (Spalte 5./ Spalte 6) in EUR	übertragene Ermächtigungen in EUR
1	2	3	4	5	**6**	7	8
40	1	Steuern und ähnliche Abgaben	0,00	0,00	**0,00**	0,00	
41	2	+ Zuwendungen und allgemeine Umlagen	0,00	0,00	**50,00**	-50,00	
		41480000 Zuschüsse für laufende Zwecke von übrigen Bereichen	0,00	0,00	**50,00**	-50,00	
42	3	+ sonstige Transfererträge	0,00	0,00	**0,00**	0,00	
43	4	+ öffentlich-rechtliche Leistungsentgelte	0,00	0,00	**0,00**	0,00	
441-442, 446	5	+ privatrechtliche Leistungsentgelte	0,00	0,00	**0,00**	0,00	
448	6	+ Kostenerstattungen und Kostenumlagen	0,00	0,00	**0,00**	0,00	
45	7	+ sonstige Erträge	0,00	0,00	**0,00**	0,00	
471	8	+ aktivierte Eigenleistungen	0,00	0,00	**0,00**	0,00	
472	9	+/– Bestandsveränderungen	0,00	0,00	**0,00**	0,00	
	10	**= Erträge**	**0,00**	**0,00**	**50,00**	**-50,00**	
50	11	Personalaufwendungen	4.151,13	5.400,00	**3.871,54**	1.528,46	0,00
		50120000 Dienstaufwendungen Arbeitnehmerinnen und Arbeitnehmer	3.258,38	3.800,00	**3.016,61**	783,39	0,00
		50220000 Beiträge zu Versorgungskassen Arbeitnehmerinnen und Arbeitnehmer	217,27	600,00	**202,27**	397,73	0,00
		50320000 Sozialversicherungsbeiträge Arbeitnehmerinnen und Arbeitnehmer	675,48	1.000,00	**652,66**	347,34	0,00
51	12	+ Versorgungsaufwendungen	0,00	0,00	**0,00**	0,00	0,00
52	13	+ Aufwendungen für Sach- und Dienstleistungen	0,00	0,00	**0,00**	0,00	0,00
57	14	+ bilanzielle Abschreibungen	0,00	0,00	**0,00**	0,00	0,00
53	15	+ Transferaufwendungen	346,71	1.000,00	**0,00**	1.000,00	0,00
		53180000 Zuschüsse an übrige Bereiche	346,71	1.000,00	**0,00**	1.000,00	0,00
54	16	+ sonstige Aufwendungen	0,00	0,00	**0,00**	0,00	0,00
54291	17	davon Verfügungsmittel	0,00	0,00	**0,00**	0,00	0,00
	18	**= Aufwendungen** (= Zeilen 11 bis 16)	**4.497,84**	**6.400,00**	**3.871,54**	**2.528,46**	**0,00**
	19	**= Ergebnis der laufenden Verwaltungstätigkeit** (= Zeilen 10 / 18)	**-4.497,84**	**-6.400,00**	**-3.821,54**	**-2.578,46**	
460000-461998, 462-469	20	+ Finanzerträge	0,00	0,00	**0,00**	0,00	
550000-551998, 552-559	21	– Zinsen und sonstige Finanzaufwendungen**6**	0,00	0,00	**0,00**	0,00	0,00
	22	**= Finanzergebnis** (= Zeilen 20 und 21)	**0,00**	**0,00**	**0,00**	**0,00**	
	23	**= Ergebnis vor Berücksichtigung der internen Leistungsbeziehungen** (= Zeilen 19 und 22)	**-4.497,84**	**-6.400,00**	**-3.821,54**	**-2.578,46**	
48	24	+ Erträge aus internen Leistungsbeziehungen	0,00	0,00	**0,00**	0,00	
58	25	– Aufwendungen aus internen Leistungsbeziehungen	0,00	0,00	**0,00**	0,00	0,00
	26	**= Ergebnis** (= Zeilen 23, 24, 25)	**-4.497,84**	**-6.400,00**	**-3.821,54**	**-2.578,46**	

Gemeinde Pellworm 2021

Produktbereich	2	Schule und Kultur
Produktbereich	28	Kultur und Wissenschaft
Produkt	281010	Ortskulturring und andere Vereine

Teilfinanzrechnung

Ein- und Auszahlungsarten			Ergebnis 2020 in EUR	fortgeschriebener Ansatz 2021 in EUR	**Ist- Ergebnis 2021 in EUR**	Vergleich Ansatz/Ist (Spalte.5./. Spate.6) in EUR	übertragene Ermächtigungen in EUR
1	2	3	4	5	**6**	7	8
		laufende Verwaltungstätigkeit9					
60	1	Steuern und ähnliche Abgaben	0,00	0,00	**0,00**	0,00	
61	2	+ Zuwendungen und allgemeine Umlagen	0,00	0,00	**50,00**	-50,00	
		61480000 Zuschüsse für laufende Zwecke von übrigen Bereichen	0,00	0,00	**50,00**	-50,00	
62	3	+ sonstige Transfereinzahlungen	0,00	0,00	**0,00**	0,00	
63	4	+ öffentlich-rechtliche Leistungsentgelte	0,00	0,00	**0,00**	0,00	
641-642, 646	5	+ privatrechtliche Leistungsentgelte	0,00	0,00	**0,00**	0,00	
648	6	+ Kostenerstattungen und Kostenumlagen	0,00	0,00	**0,00**	0,00	
65	7	+ sonstige Einzahlungen	0,00	0,00	**0,00**	0,00	
66	8	+ Zinsen und sonstige Finanzeinzahlungen	0,00	0,00	**0,00**	0,00	
	9	**= Einzahlungen aus laufender Verwaltungstätigkeit**	**0,00**	**0,00**	**50,00**	**-50,00**	
70	10	Personalauszahlungen	4.213,89	5.400,00	**3.893,27**	1.506,73	0,00
		70120000 Dienstbezüge Arbeitnehmerinnen und Arbeitnehmer	3.327,57	3.800,00	**3.034,30**	765,70	0,00
		70220000 Beiträge zu Versorgungskassen Arbeitnehmerinnen und Arbeitnehmer	215,70	600,00	**203,28**	396,72	0,00
		70320000 Sozialversicherungsbeiträge Arbeitnehmerinnen und Arbeitnehmer	670,62	1.000,00	**655,69**	344,31	0,00
71	11	+ Versorgungsauszahlungen	0,00	0,00	**0,00**	0,00	0,00
72	12	+ Auszahlungen für Sach- und Dienstleistungen	0,00	0,00	**0,00**	0,00	0,00
75	13	– Zinsen und sonstige Finanzauszahlungen	0,00	0,00	**0,00**	0,00	0,00
73	14	+ Transferauszahlungen	495,43	1.000,00	**0,00**	1.000,00	0,00
		73180000 Zuschüsse an übrige Bereiche	495,43	1.000,00	**0,00**	1.000,00	0,00
74	15	+ sonstige Auszahlungen	0,00	0,00	**0,00**	0,00	0,00
	16	**= Auszahlungen aus laufender Verwaltungstätigkeit** (= Zeilen 10 bis 15)	**4.709,32**	**6.400,00**	**3.893,27**	**2.506,73**	**0,00**
	17	**= Saldo aus laufender Verwaltungstätigkeit** (= Zeilen 9 / 16)	**-4.709,32**	**-6.400,00**	**-3.843,27**	**-2.556,73**	
		Investitionstätigkeit					
681	18	Einzahlungen aus Zuweisungen und Zuschüsse für Investitionen und Investitionsförderungsmaßnahmen	0,00	0,00	**0,00**	0,00	
682	19	+ Einzahlungen aus der Veräußerung von Grundstücken und Gebäuden	0,00	0,00	**0,00**	0,00	
683	20	+ Einzahlungen aus der Veräußerungen von beweglichem Anlagevermögen	0,00	0,00	**0,00**	0,00	
684	21	+ Einzahlungen aus der Veräußerungen von Finanzanlagen	0,00	0,00	**0,00**	0,00	
685	22	+ Einzahlungen aus der Abwicklung von Baumaßnahmen	0,00	0,00	**0,00**	0,00	
686	23	+ Einzahlungen aus Rückflüssen (für Investitionen und Investitionsförderungsmaßnahmen Dritter)	0,00	0,00	**0,00**	0,00	
688	24	+ Einzahlungen aus Beiträgen u.ä. Entgelten	0,00	0,00	**0,00**	0,00	
689	25	+ sonstige Investitionseinzahlungen	0,00	0,00	**0,00**	0,00	
	26	**= Summe der investiven Einzahlungen**	**0,00**	**0,00**	**0,00**	**0,00**	
781	27	Auszahlungen von Zuweisungen und Zuschüssen für Investitionen und Investitionsförderungsmaßnahmen	0,00	0,00	**0,00**	0,00	0,00
782	28	+ Auszahlungen für den Erwerb von Grundstücken und Gebäuden	0,00	0,00	**0,00**	0,00	0,00
783	29	+ Auszahlungen für den Erwerb von beweglichem Anlagevermögen	0,00	0,00	**0,00**	0,00	0,00
784	30	+ Auszahlungen für den Erwerb von Finanzanlagen	0,00	0,00	**0,00**	0,00	0,00
785	31	+ Auszahlungen für Baumaßnahmen	0,00	0,00	**0,00**	0,00	0,00
786	32	+ Auszahlungen für die Gewährung von Ausleihungen (für Investitionen und Investitionsförderungsmaßnahmen Dritter)	0,00	0,00	**0,00**	0,00	0,00
787	33	+ Sonstige Investitionsauszahlungen	0,00	0,00	**0,00**	0,00	0,00
	34	**= Summe der investiven Auszahlungen** (= Zeilen 27 bis 33)	**0,00**	**0,00**	**0,00**	**0,00**	**0,00**
	35	**= Saldo aus Investitionstätigkeit** (= Zeilen 26 / 34)	**0,00**	**0,00**	**0,00**	**0,00**	
672	35a	Einzahlungen aus fremden Finanzmitteln	0,00	0,00	**0,00**	0,00	
772	35b	Auszahlungen aus fremden Finanzmitteln	0,00	0,00	**0,00**	0,00	
	35c	**Saldo aus fremden Finanzmitteln**	**0,00**	**0,00**	**0,00**	**0,00**	
673	35d	Einzahlungen an Amts-/Samtgemeinde	0,00	0,00	**0,00**	0,00	
773	35e	Auszahlungen an Amts-/Samtgemeinde	0,00	0,00	**0,00**	0,00	
	35f	Saldo aus Ein- und Auszahlungen an Amts-/Samtgemeinde	0,00	0,00	**0,00**	0,00	
	36	**= Finanzmittelüberschuss/- fehlbetrag** (= Zeilen 17 und 35, 35c und 35f)	**-4.709,32**	**-6.400,00**	**-3.843,27**	**-2.556,73**	

Gemeinde Pellworm 2021

Produktbereich	3	Soziales und Jugend
Produktbereich	33	Soziale Hilfen
Produkt	331010	DRK-Pflegestation u.a.

Teilergebnisrechnung

Ertrags- und Aufwandsarten			Ergebnis 2020 in EUR	fortgeschriebener Ansatz 2021 in EUR	**Ist-Ergebnis 2021 in EUR**	Vergleich Ansatz/Ist (Spalte 5./ Spalte 6) in EUR	übertragene Ermächtigungen in EUR
1	2	3	4	5	**6**	7	8
40	1	Steuern und ähnliche Abgaben	0,00	0,00	**0,00**	0,00	
41	2	+ Zuwendungen und allgemeine Umlagen	0,00	0,00	**0,00**	0,00	
42	3	+ sonstige Transfererträge	0,00	0,00	**0,00**	0,00	
43	4	+ öffentlich-rechtliche Leistungsentgelte	0,00	0,00	**0,00**	0,00	
441-442, 446	5	+ privatrechtliche Leistungsentgelte	0,00	0,00	**0,00**	0,00	
448	6	+ Kostenerstattungen und Kostenumlagen	0,00	0,00	**45.592,72**	-45.592,72	
		44880000 Erstattungen von übrigen Bereichen (Pflege/Sozial)	0,00	0,00	**45.592,72**	-45.592,72	
45	7	+ sonstige Erträge	0,00	0,00	**35.753,85**	-35.753,85	
		45829000 Erträge aus der Auflösung oder Herabsetzung der sonstigen anderen Rückstellungen	0,00	0,00	**35.753,85**	-35.753,85	
471	8	+ aktivierte Eigenleistungen	0,00	0,00	**0,00**	0,00	
472	9	+/– Bestandsveränderungen	0,00	0,00	**0,00**	0,00	
	10	= **Erträge**	**0,00**	**0,00**	**81.346,57**	**-81.346,57**	
50	11	Personalaufwendungen	466,14	1.100,00	**468,41**	631,59	0,00
		50120000 Dienstaufwendungen Arbeitnehmerinnen und Arbeitnehmer	364,85	600,00	**364,56**	235,44	0,00
		50220000 Beiträge zu Versorgungskassen Arbeitnehmerinnen und Arbeitnehmer	23,07	200,00	**23,47**	176,53	0,00
		50320000 Sozialversicherungsbeiträge Arbeitnehmerinnen und Arbeitnehmer	78,22	300,00	**80,38**	219,62	0,00
51	12	+ Versorgungsaufwendungen	0,00	0,00	**0,00**	0,00	0,00
52	13	+ Aufwendungen für Sach- und Dienstleistungen	0,00	0,00	**0,00**	0,00	0,00
57	14	+ bilanzielle Abschreibungen	261,70	300,00	**261,70**	38,30	0,00
		57410000 Abschreibungen auf geleistete Zuwendungen - (aktive Rechnungsabgrenzung)	261,70	300,00	**261,70**	38,30	0,00
53	15	+ Transferaufwendungen	331.873,07	302.500,00	**317.625,91**	-15.125,91	0,00
		53180000 Zuschüsse an übrige Bereiche	1.625,91	2.500,00	**1.625,91**	874,09	0,00
		53180001 Zuschüsse DRK-Sozialstation	33.129,86	120.000,00	**160.000,00**	-40.000,00	0,00
		53180002 Zuschüsse DRK-Pflegestation	297.117,30	180.000,00	**156.000,00**	24.000,00	0,00
54	16	+ sonstige Aufwendungen	0,00	0,00	**0,00**	0,00	0,00
54291	17	davon Verfügungsmittel	0,00	0,00	**0,00**	0,00	0,00
	18	**= Aufwendungen** (= Zeilen 11 bis 16)	**332.600,91**	**303.900,00**	**318.356,02**	**-14.456,02**	**0,00**
	19	**= Ergebnis der laufenden Verwaltungstätigkeit** (= Zeilen 10 / 18)	**-332.600,91**	**-303.900,00**	**-237.009,45**	**-66.890,55**	
460000-461998, 462-469	20	+ Finanzerträge	0,00	0,00	**0,00**	0,00	
550000-551998, 552-559	21	– Zinsen und sonstige Finanzaufwendungen**6**	0,00	0,00	**0,00**	0,00	0,00
	22	**= Finanzergebnis** (= Zeilen 20 und 21)	**0,00**	**0,00**	**0,00**	**0,00**	
	23	**= Ergebnis vor Berücksichtigung der internen Leistungsbeziehungen** (= Zeilen 19 und 22)	**-332.600,91**	**-303.900,00**	**-237.009,45**	**-66.890,55**	
48	24	+ Erträge aus internen Leistungsbeziehungen	0,00	0,00	**0,00**	0,00	
58	25	– Aufwendungen aus internen Leistungsbeziehungen	0,00	0,00	**0,00**	0,00	0,00
	26	**= Ergebnis** (= Zeilen 23, 24, 25)	**-332.600,91**	**-303.900,00**	**-237.009,45**	**-66.890,55**	

Nachrichtlich: Nettoabschreibungsaufwand		Ergebnis 2020 in EUR	Fortgeschriebener Ansatz 2021 in EUR	**Ist-Ergebnis 2021 in EUR**	Vergleich Ansatz / Ist in EUR
571 + 574	bilanzielle Abschreibungen auf immaterielle Vermögensgegenstände und Sachanlagen sowie auf geleistete Zuwendungen	261,70	300,00	**261,70**	38,30
571 + 574	57410000 Abschreibungen auf geleistete Zuwendungen - (aktive Rechnungsabgrenzung)	261,70	300,00	**261,70**	38,30
416 + 437	– Erträge aus der Auflösung von Sonderposten aus Zuschüssen und Zuweisungen sowie Beiträge	0,00	0,00	**0,00**	0,00
	Nettoabschreibungsaufwand	261,70	300,00	**261,70**	38,30

Produktbereich	**3**	Soziales und Jugend
Produktbereich	**33**	Soziale Hilfen
Produkt	**331010**	DRK-Pflegestation u.a.

Nachrichtlich: Nettoabschreibungsaufwand		Ergebnis 2020 in EUR	Fortgeschriebener Ansatz 2021 in EUR	**Ist-Ergebnis** **2021** **in EUR**	Vergleich Ansatz / Ist in EUR
	kalkulatorische Zinsen	*0,00*	*0,00*	***0,00***	*0,00*

Gemeinde Pellworm 2021

Produktbereich	3	Soziales und Jugend
Produktbereich	33	Soziale Hilfen
Produkt	331010	DRK-Pflegestation u.a.

Teilfinanzrechnung

Ein- und Auszahlungsarten			Ergebnis 2020 in EUR	fortgeschriebener Ansatz 2021 in EUR	**Ist- Ergebnis 2021 in EUR**	Vergleich Ansatz/Ist (Spalte.5./. Spate.6) in EUR	übertragene Ermächtigungen in EUR
1	2	3	4	5	**6**	7	8
		laufende Verwaltungstätigkeit9					
60	1	Steuern und ähnliche Abgaben	0,00	0,00	**0,00**	0,00	
61	2	+ Zuwendungen und allgemeine Umlagen	0,00	0,00	**0,00**	0,00	
62	3	+ sonstige Transfereinzahlungen	0,00	0,00	**0,00**	0,00	
63	4	+ öffentlich-rechtliche Leistungsentgelte	0,00	0,00	**0,00**	0,00	
641-642, 646	5	+ privatrechtliche Leistungsentgelte	0,00	0,00	**0,00**	0,00	
648	6	+ Kostenerstattungen und Kostenumlagen	22.900,71	0,00	**45.592,72**	-45.592,72	
		64880000 Erstattungen von übrigen Bereichen	22.900,71	0,00	**45.592,72**	-45.592,72	
65	7	+ sonstige Einzahlungen	0,00	0,00	**0,00**	0,00	
66	8	+ Zinsen und sonstige Finanzeinzahlungen	0,00	0,00	**0,00**	0,00	
	9	= **Einzahlungen aus laufender Verwaltungstätigkeit**	**22.900,71**	**0,00**	**45.592,72**	**-45.592,72**	
70	10	Personalauszahlungen	475,11	1.100,00	**469,38**	630,62	0,00
		70120000 Dienstbezüge Arbeitnehmerinnen und Arbeitnehmer	374,54	600,00	**365,44**	234,56	0,00
		70220000 Beiträge zu Versorgungskassen Arbeitnehmerinnen und Arbeitnehmer	22,90	200,00	**23,49**	176,51	0,00
		70320000 Sozialversicherungsbeiträge Arbeitnehmerinnen und Arbeitnehmer	77,67	300,00	**80,45**	219,55	0,00
71	11	+ Versorgungsauszahlungen	0,00	0,00	**0,00**	0,00	0,00
72	12	+ Auszahlungen für Sach- und Dienstleistungen	0,00	0,00	**0,00**	0,00	0,00
75	13	– Zinsen und sonstige Finanzauszahlungen	0,00	0,00	**0,00**	0,00	0,00
73	14	+ Transferauszahlungen	417.743,21	302.500,00	**270.755,77**	31.744,23	0,00
		73180000 Zuschüsse an übrige Bereiche	1.625,91	2.500,00	**1.625,91**	874,09	0,00
		73180001 Zuschüsse DRK-Sozialstation	80.000,00	120.000,00	**113.129,86**	6.870,14	0,00
		73180002 Zuschüsse DRK-Pflegestation	336.117,30	180.000,00	**156.000,00**	24.000,00	0,00
74	15	+ sonstige Auszahlungen	0,00	0,00	**0,00**	0,00	0,00
	16	**= Auszahlungen aus laufender Verwaltungstätigkeit** (= Zeilen 10 bis 15)	**418.218,32**	**303.600,00**	**271.225,15**	**32.374,85**	**0,00**
	17	**= Saldo aus laufender Verwaltungstätigkeit** (= Zeilen 9 / 16)	**-395.317,61**	**-303.600,00**	**-225.632,43**	**-77.967,57**	
		Investitionstätigkeit					
681	18	Einzahlungen aus Zuweisungen und Zuschüsse für Investitionen und Investitionsförderungsmaßnahmen	0,00	0,00	**0,00**	0,00	
682	19	+ Einzahlungen aus der Veräußerung von Grundstücken und Gebäuden	0,00	0,00	**0,00**	0,00	
683	20	+ Einzahlungen aus der Veräußerungen von beweglichem Anlagevermögen	0,00	0,00	**0,00**	0,00	
684	21	+ Einzahlungen aus der Veräußerungen von Finanzanlagen	0,00	0,00	**0,00**	0,00	
685	22	+ Einzahlungen aus der Abwicklung von Baumaßnahmen	0,00	0,00	**0,00**	0,00	
686	23	+ Einzahlungen aus Rückflüssen (für Investitionen und Investitionsförderungsmaßnahmen Dritter)	0,00	0,00	**0,00**	0,00	
688	24	+ Einzahlungen aus Beiträgen u.ä. Entgelten	0,00	0,00	**0,00**	0,00	
689	25	+ sonstige Investitionseinzahlungen	0,00	0,00	**0,00**	0,00	
	26	= **Summe der investiven Einzahlungen**	**0,00**	**0,00**	**0,00**	**0,00**	
781	27	Auszahlungen von Zuweisungen und Zuschüssen für Investitionen und Investitionsförderungsmaßnahmen	0,00	0,00	**0,00**	0,00	0,00
782	28	+ Auszahlungen für den Erwerb von Grundstücken und Gebäuden	0,00	0,00	**0,00**	0,00	0,00
783	29	+ Auszahlungen für den Erwerb von beweglichem Anlagevermögen	0,00	0,00	**0,00**	0,00	0,00
784	30	+ Auszahlungen für den Erwerb von Finanzanlagen	0,00	0,00	**0,00**	0,00	0,00
785	31	+ Auszahlungen für Baumaßnahmen	0,00	0,00	**0,00**	0,00	0,00
786	32	+ Auszahlungen für die Gewährung von Ausleihungen (für Investitionen und Investitionsförderungsmaßnahmen Dritter)	0,00	0,00	**0,00**	0,00	0,00
787	33	+ Sonstige Investitionsauszahlungen	0,00	0,00	**0,00**	0,00	0,00
	34	**= Summe der investiven Auszahlungen** (= Zeilen 27 bis 33)	**0,00**	**0,00**	**0,00**	**0,00**	**0,00**
	35	**= Saldo aus Investitionstätigkeit** (= Zeilen 26 / 34)	**0,00**	**0,00**	**0,00**	**0,00**	
672	35a	Einzahlungen aus fremden Finanzmitteln	0,00	0,00	**0,00**	0,00	
772	35b	Auszahlungen aus fremden Finanzmitteln	0,00	0,00	**0,00**	0,00	
	35c	**Saldo aus fremden Finanzmitteln**	**0,00**	**0,00**	**0,00**	**0,00**	
673	35d	Einzahlungen an Amts-/Samtgemeinde	0,00	0,00	**0,00**	0,00	
773	35e	Auszahlungen an Amts-/Samtgemeinde	0,00	0,00	**0,00**	0,00	
	35f	Saldo aus Ein- und Auszahlungen an Amts-/Samtgemeinde	0,00	0,00	**0,00**	0,00	
	36	**= Finanzmittelüberschuss/- fehlbetrag** (= Zeilen 17 und 35, 35c und 35f)	**-395.317,61**	**-303.600,00**	**-225.632,43**	**-77.967,57**	

Gemeinde Pellworm 2021

Produktbereich	3	Soziales und Jugend
Produktbereich	36	Kinder-, Jugend- und Familienhilfe
Produkt	365010	Kindergarten Waldhusen

Teilergebnisrechnung

Ertrags- und Aufwandsarten			Ergebnis 2020 in EUR	fortgeschriebener Ansatz 2021 in EUR	**Ist-Ergebnis 2021 in EUR**	Vergleich Ansatz/Ist (Spalte 5./ Spalte 6) in EUR	übertragene Ermächtigungen in EUR
1	2	3	4	5	**6**	7	8
40	1	Steuern und ähnliche Abgaben	0,00	0,00	**0,00**	0,00	
41	2	+ Zuwendungen und allgemeine Umlagen	94.507,31	60.000,00	**244.704,52**	-184.704,52	
		41410000 Zuweisungen für laufende Zwecke vom Land	45.065,15	30.000,00	**40.701,63**	-10.701,63	
		41420000 Zuweisungen für laufende Zwecke von Gemeinden/ GV	49.402,16	30.000,00	**203.752,55**	-173.752,55	
		41620000 Erträge aus der Auflösung von Sonderposten aus Zuweisungen	40,00	0,00	**250,34**	-250,34	
42	3	+ sonstige Transfererträge	0,00	0,00	**0,00**	0,00	
43	4	+ öffentlich-rechtliche Leistungsentgelte	35.560,00	35.000,00	**55.081,13**	-20.081,13	
		43210000 Benutzungsgebühren und ähnliche Entgelte	35.560,00	35.000,00	**55.081,13**	-20.081,13	
441-442, 446	5	+ privatrechtliche Leistungsentgelte	0,00	0,00	**0,00**	0,00	
448	6	+ Kostenerstattungen und Kostenumlagen	0,00	0,00	**13,90**	-13,90	
		44870000 Erstattungen von privaten Unternehmen	0,00	0,00	**13,90**	-13,90	
45	7	+ sonstige Erträge	0,00	0,00	**0,00**	0,00	
471	8	+ aktivierte Eigenleistungen	0,00	0,00	**0,00**	0,00	
472	9	+/– Bestandsveränderungen	0,00	0,00	**0,00**	0,00	
	10	**= Erträge**	**130.067,31**	**95.000,00**	**299.799,55**	**-204.799,55**	
50	11	Personalaufwendungen	286.933,19	293.800,00	**317.713,86**	-23.913,86	0,00
		50120000 Dienstaufwendungen Arbeitnehmerinnen und Arbeitnehmer	224.552,62	221.400,00	**250.870,83**	-29.470,83	0,00
		50220000 Beiträge zu Versorgungskassen Arbeitnehmerinnen und Arbeitnehmer	14.560,39	18.400,00	**16.155,58**	2.244,42	0,00
		50320000 Sozialversicherungsbeiträge Arbeitnehmerinnen und Arbeitnehmer	47.820,18	54.000,00	**50.687,45**	3.312,55	0,00
51	12	+ Versorgungsaufwendungen	0,00	0,00	**0,00**	0,00	0,00
52	13	+ Aufwendungen für Sach- und Dienstleistungen	10.556,99	29.053,79	**18.052,34**	11.001,45	2.500,00
		52110000 Unterhaltung der Grundstücke und baulichen Anlagen	3.446,21	24.053,79	**5.894,48**	18.159,31	2.500,00
		52410000 Bewirtschaftung der Grundstücke, baulichen Anlagen usw.	5.447,41	2.000,00	**10.054,97**	-8.054,97	0,00
		52620000 Aus- und Fortbildung, Umschulung	0,00	1.000,00	**671,99**	328,01	0,00
		52710000 Besondere Verwaltungs- und Betriebsaufwendungen	1.663,37	2.000,00	**1.430,90**	569,10	0,00
57	14	+ bilanzielle Abschreibungen	134.657,71	2.500,00	**77.025,08**	-74.525,08	0,00
		57110000 Abschreibungen auf immatrielle Vermögensgegenstände und Sachanlagen	134.657,71	2.500,00	**77.025,08**	-74.525,08	0,00
53	15	+ Transferaufwendungen	4.537,37	0,00	**254,43**	-254,43	0,00
		53120000 Zuweisungen an Gemeinden/ GV	4.537,37	0,00	**254,43**	-254,43	0,00
54	16	+ sonstige Aufwendungen	23.374,60	20.600,00	**10.658,65**	9.941,35	0,00
		54290000 Kinderbeförderungskosten	6.385,20	6.000,00	**4.478,80**	1.521,20	0,00
		54310000 Geschäftsaufwendungen	3.981,16	8.000,00	**5.235,91**	2.764,09	0,00
		54410000 Steuern, Versicherungen, Schadensfälle	18,00	100,00	**943,94**	-843,94	0,00
		54520000 Erstattung an Gemeinden/ GV	12.990,24	6.500,00	**0,00**	6.500,00	0,00
54291	17	davon Verfügungsmittel	0,00	0,00	**0,00**	0,00	0,00
	18	**= Aufwendungen** (= Zeilen 11 bis 16)	**460.059,86**	**345.953,79**	**423.704,36**	**-77.750,57**	**2.500,00**
	19	**= Ergebnis der laufenden Verwaltungstätigkeit** (= Zeilen 10 / 18)	**-329.992,55**	**-250.953,79**	**-123.904,81**	**-127.048,98**	
460000-461998, 462-469	20	+ Finanzerträge	0,00	0,00	**0,00**	0,00	
550000-551998, 552-559	21	– Zinsen und sonstige Finanzaufwendungen**6**	0,00	0,00	**0,00**	0,00	0,00
	22	**= Finanzergebnis** (= Zeilen 20 und 21)	**0,00**	**0,00**	**0,00**	**0,00**	
	23	**= Ergebnis vor Berücksichtigung der internen Leistungsbeziehungen** (= Zeilen 19 und 22)	**-329.992,55**	**-250.953,79**	**-123.904,81**	**-127.048,98**	
48	24	+ Erträge aus internen Leistungsbeziehungen	0,00	0,00	**0,00**	0,00	
58	25	– Aufwendungen aus internen Leistungsbeziehungen	0,00	0,00	**0,00**	0,00	0,00
	26	**= Ergebnis** (= Zeilen 23, 24, 25)	**-329.992,55**	**-250.953,79**	**-123.904,81**	**-127.048,98**	

Gemeinde Pellworm **2021**

Produktbereich	**3**	Soziales und Jugend
Produktbereich	**36**	Kinder-, Jugend- und Familienhilfe
Produkt	**365010**	Kindergarten Waldhusen

Nachrichtlich: Nettoabschreibungsaufwand		Ergebnis 2020 in EUR	Fortgeschriebener Ansatz 2021 in EUR	**Ist-Ergebnis 2021 in EUR**	Vergleich Ansatz / Ist in EUR
571 + 574	bilanzielle Abschreibungen auf immaterielle Vermögensgegenstände und Sachanlagen sowie auf geleistete Zuwendungen	134.657,71	2.500,00	**77.025,08**	-74.525,08
571 + 574	57110000 Abschreibungen auf immatrielle Vermögensgegenstände und Sachanlagen	134.657,71	2.500,00	**77.025,08**	-74.525,08
416 + 437	– Erträge aus der Auflösung von Sonderposten aus Zuschüssen und Zuweisungen sowie Beiträge	40,00	0,00	**250,34**	-250,34
571 + 574	41620000 Erträge aus der Auflösung von Sonderposten aus Zuweisungen	40,00	0,00	**250,34**	-250,34
	Nettoabschreibungsaufwand	134.617,71	2.500,00	**76.774,74**	-74.274,74
	kalkulatorische Zinsen	*0,00*	*0,00*	***0,00***	*0,00*

Gemeinde Pellworm 2021

Produktbereich	3	Soziales und Jugend
Produktbereich	36	Kinder-, Jugend- und Familienhilfe
Produkt	365010	Kindergarten Waldhusen

Teilfinanzrechnung

Ein- und Auszahlungsarten			Ergebnis 2020 in EUR	fortgeschriebener Ansatz 2021 in EUR	**Ist- Ergebnis 2021 in EUR**	Vergleich Ansatz/Ist (Spalte.5./. Spate.6) in EUR	übertragene Ermächtigungen in EUR
1	2	3	4	5	**6**	7	8
		laufende Verwaltungstätigkeit9					
60	1	Steuern und ähnliche Abgaben	0,00	0,00	**0,00**	0,00	
61	2	+ Zuwendungen und allgemeine Umlagen	94.467,31	60.000,00	**248.991,55**	-188.991,55	
		61410000 Zuweisungen für laufende Zwecke vom Land	45.065,15	30.000,00	**40.701,63**	-10.701,63	
		61420000 Zuweisungen für laufende Zwecke von Gemeinden/ GV	49.402,16	30.000,00	**208.289,92**	-178.289,92	
62	3	+ sonstige Transfereinzahlungen	0,00	0,00	**0,00**	0,00	
63	4	+ öffentlich-rechtliche Leistungsentgelte	35.460,00	35.000,00	**50.230,82**	-15.230,82	
		63210000 Benutzungsgebühren und ähnliche Entgelte	35.460,00	35.000,00	**50.230,82**	-15.230,82	
641-642, 646	5	+ privatrechtliche Leistungsentgelte	0,00	0,00	**0,00**	0,00	
648	6	+ Kostenerstattungen und Kostenumlagen	0,00	0,00	**13,90**	-13,90	
		64870000 Erstattungen von privaten Unternehmen	0,00	0,00	**13,90**	-13,90	
65	7	+ sonstige Einzahlungen	0,00	0,00	**0,00**	0,00	
66	8	+ Zinsen und sonstige Finanzeinzahlungen	0,00	0,00	**0,00**	0,00	
	9	**= Einzahlungen aus laufender Verwaltungstätigkeit**	**129.927,31**	**95.000,00**	**299.236,27**	**-204.236,27**	
70	10	Personalauszahlungen	291.054,98	293.800,00	**318.253,34**	-24.453,34	0,00
		70120000 Dienstbezüge Arbeitnehmerinnen und Arbeitnehmer	229.134,33	221.400,00	**251.261,71**	-29.861,71	0,00
		70220000 Beiträge zu Versorgungskassen Arbeitnehmerinnen und Arbeitnehmer	14.450,48	18.400,00	**16.171,49**	2.228,51	0,00
		70320000 Sozialversicherungsbeiträge Arbeitnehmerinnen und Arbeitnehmer	47.470,17	54.000,00	**50.820,14**	3.179,86	0,00
71	11	+ Versorgungsauszahlungen	0,00	0,00	**0,00**	0,00	0,00
72	12	+ Auszahlungen für Sach- und Dienstleistungen	10.557,98	29.053,79	**17.273,58**	11.780,21	2.500,00
		72110000 Unterhaltung der Grundstücke und baulichen Anlagen	2.795,74	24.053,79	**5.148,95**	18.904,84	2.500,00
		72410000 Bewirtschaftung der Grundstücke, baulichen Anlagen usw.	5.858,96	2.000,00	**10.037,26**	-8.037,26	0,00
		72620000 Aus- und Fortbildung, Umschulung	69,30	1.000,00	**730,99**	269,01	0,00
		72710000 Besondere Verwaltungs- und Betriebsauszahlungen	1.833,98	2.000,00	**1.356,38**	643,62	0,00
75	13	– Zinsen und sonstige Finanzauszahlungen	0,00	0,00	**0,00**	0,00	0,00
73	14	+ Transferauszahlungen	0,00	0,00	**4.537,37**	-4.537,37	0,00
		73120000 Zuweisungen an Gemeinden/ GV	0,00	0,00	**4.537,37**	-4.537,37	0,00
74	15	+ sonstige Auszahlungen	23.242,65	20.600,00	**11.288,62**	9.311,38	0,00
		74290000 Sonstige Auszahlungen für die Inanspruchnahme von Rechten und Diensten	5.944,80	6.000,00	**5.133,40**	866,60	0,00
		74310000 Geschäftsauszahlungen	4.289,61	8.000,00	**5.211,28**	2.788,72	0,00
		74410000 Steuern, Versicherungen, Schadensfälle	18,00	100,00	**943,94**	-843,94	0,00
		74520000 Erstattung an Gemeinden/ GV	12.990,24	6.500,00	**0,00**	6.500,00	0,00
	16	**= Auszahlungen aus laufender Verwaltungstätigkeit** (= Zeilen 10 bis 15)	**324.855,61**	**343.453,79**	**351.352,91**	**-7.899,12**	**2.500,00**
	17	**= Saldo aus laufender Verwaltungstätigkeit** (= Zeilen 9 / 16)	**-194.928,30**	**-248.453,79**	**-52.116,64**	**-196.337,15**	
		Investitionstätigkeit					
681	18	Einzahlungen aus Zuweisungen und Zuschüsse für Investitionen und Investitionsförderungsmaßnahmen	0,00	20.800,00	**20.800,00**	0,00	
		68170000 Investitionszuschüsse von privaten Unternehmen	0,00	20.800,00	**20.800,00**	0,00	
682	19	+ Einzahlungen aus der Veräußerung von Grundstücken und Gebäuden	0,00	0,00	**0,00**	0,00	
683	20	+ Einzahlungen aus der Veräußerungen von beweglichem Anlagevermögen	0,00	0,00	**0,00**	0,00	
684	21	+ Einzahlungen aus der Veräußerungen von Finanzanlagen	0,00	0,00	**0,00**	0,00	
685	22	+ Einzahlungen aus der Abwicklung von Baumaßnahmen	0,00	0,00	**0,00**	0,00	
686	23	+ Einzahlungen aus Rückflüssen (für Investitionen und Investitionsförderungsmaßnahmen Dritter)	0,00	0,00	**0,00**	0,00	
688	24	+ Einzahlungen aus Beiträgen u.ä. Entgelten	0,00	0,00	**0,00**	0,00	
689	25	+ sonstige Investitionseinzahlungen	0,00	0,00	**0,00**	0,00	
	26	**= Summe der investiven Einzahlungen**	**0,00**	**20.800,00**	**20.800,00**	**0,00**	
781	27	Auszahlungen von Zuweisungen und Zuschüssen für Investitionen und Investitionsförderungsmaßnahmen	0,00	0,00	**0,00**	0,00	0,00
782	28	+ Auszahlungen für den Erwerb von Grundstücken und Gebäuden	0,00	20.800,00	**7.261,81**	13.538,19	0,00
		78210000 Erwerb von Grundstücken und Gebäuden	0,00	20.800,00	**7.261,81**	13.538,19	0,00
783	29	+ Auszahlungen für den Erwerb von beweglichem Anlagevermögen	12.596,41	8.100,00	**571,55**	7.528,45	6.528,45
		78310000 Auszahlungen aus dem Erwerb von beweglichen Sachen des Anlagevermögens oberhalb der Wertgrenze von 1.000 Euro	9.687,39	5.500,00	**0,00**	5.500,00	4.500,00
		78320000 Auszahlungen aus dem Erwerb von beweglichen Sachen des Anlagevermögens oberhalb der Wertgrenze von 150 Euro und unterhalb der Wertgrenze von 1.000 Euro	2.909,02	2.600,00	**571,55**	2.028,45	2.028,45

Gemeinde Pellworm 2021

Produktbereich	**3**	Soziales und Jugend
Produktbereich	**36**	Kinder-, Jugend- und Familienhilfe
Produkt	**365010**	Kindergarten Waldhusen

Ein- und Auszahlungsarten			Ergebnis 2020 in EUR	fortgeschriebener Ansatz 2021 in EUR	**Ist- Ergebnis 2021 in EUR**	Vergleich Ansatz/Ist (Spalte.5./. Spate.6) in EUR	übertragene Ermächtigungen in EUR
1	2	3	4	5	**6**	7	8
784	30	+ Auszahlungen für den Erwerb von Finanzanlagen	0,00	0,00	**0,00**	0,00	0,00
785	31	+ Auszahlungen für Baumaßnahmen	862.696,93	282.058,22	**216.100,71**	65.957,51	65.957,51
		78510000 Auszahlungen aus Hochbaumaßnahmen	862.696,93	276.558,22	**216.100,71**	60.457,51	60.457,51
		78520000 Auszahlungen aus Tiefbaumaßnahmen	0,00	5.500,00	**0,00**	5.500,00	5.500,00
786	32	+ Auszahlungen für die Gewährung von Ausleihungen (für Investitionen und Investitionsförderungsmaßnahmen Dritter)	0,00	0,00	**0,00**	0,00	0,00
787	33	+ Sonstige Investitionsauszahlungen	0,00	0,00	**0,00**	0,00	0,00
	34	**= Summe der investiven Auszahlungen** (= Zeilen 27 bis 33)	**875.293,34**	**310.958,22**	**223.934,07**	**87.024,15**	**72.485,96**
	35	**= Saldo aus Investitionstätigkeit** (= Zeilen 26 / 34)	**-875.293,34**	**-290.158,22**	**-203.134,07**	**-87.024,15**	
672	35a	Einzahlungen aus fremden Finanzmitteln	0,00	0,00	**0,00**	0,00	
772	35b	Auszahlungen aus fremden Finanzmitteln	0,00	0,00	**0,00**	0,00	
	35c	**Saldo aus fremden Finanzmitteln**	**0,00**	**0,00**	**0,00**	**0,00**	
673	35d	Einzahlungen an Amts-/Samtgemeinde	0,00	0,00	**0,00**	0,00	
773	35e	Auszahlungen an Amts-/Samtgemeinde	0,00	0,00	**0,00**	0,00	
	35f	Saldo aus Ein- und Auszahlungen an Amts-/Samtgemeinde	0,00	0,00	**0,00**	0,00	
	36	**= Finanzmittelüberschuss/- fehlbetrag** (= Zeilen 17 und 35, 35c und 35f)	**-1.070.221,64**	**-538.612,01**	**-255.250,71**	**-283.361,30**	

Gemeinde Pellworm 2021

Produktbereich	**4**	Gesundheit und Sport
Produktbereich	**41**	Gesundheitsdienste
Produkt	**418010**	Kur- und Badeeinrichtungen

Teilergebnisrechnung

Ertrags- und Aufwandsarten			Ergebnis 2020 in EUR	fortgeschriebener Ansatz 2021 in EUR	**Ist-Ergebnis 2021 in EUR**	Vergleich Ansatz/Ist (Spalte 5./ Spalte 6) in EUR	übertragene Ermächtigungen in EUR
1	2	3	4	5	**6**	7	8
40	1	Steuern und ähnliche Abgaben	0,00	0,00	**0,00**	0,00	
41	2	+ Zuwendungen und allgemeine Umlagen	0,00	0,00	**0,00**	0,00	
42	3	+ sonstige Transfererträge	0,00	0,00	**0,00**	0,00	
43	4	+ öffentlich-rechtliche Leistungsentgelte	0,00	0,00	**0,00**	0,00	
441-442, 446	5	+ privatrechtliche Leistungsentgelte	0,00	0,00	**0,00**	0,00	
448	6	+ Kostenerstattungen und Kostenumlagen	622.578,67	725.384,90	**725.384,90**	0,00	
		44850000 Erstattungen von verbundenen Unternehmen, Beteiligungen und Sondervermögen	622.578,67	725.384,90	**725.384,90**	0,00	
45	7	+ sonstige Erträge	0,00	0,00	**0,00**	0,00	
471	8	+ aktivierte Eigenleistungen	0,00	0,00	**0,00**	0,00	
472	9	+/– Bestandsveränderungen	0,00	0,00	**0,00**	0,00	
	10	**= Erträge**	**622.578,67**	**725.384,90**	**725.384,90**	**0,00**	
50	11	Personalaufwendungen	54.573,74	61.500,00	**53.617,88**	7.882,12	0,00
		50120000 Dienstaufwendungen Arbeitnehmerinnen und Arbeitnehmer	42.740,25	48.600,00	**41.740,43**	6.859,57	0,00
		50220000 Beiträge zu Versorgungskassen Arbeitnehmerinnen und Arbeitnehmer	2.800,47	3.700,00	**2.762,81**	937,19	0,00
		50320000 Sozialversicherungsbeiträge Arbeitnehmerinnen und Arbeitnehmer	9.033,02	9.200,00	**9.114,64**	85,36	0,00
51	12	+ Versorgungsaufwendungen	0,00	0,00	**0,00**	0,00	0,00
52	13	+ Aufwendungen für Sach- und Dienstleistungen	0,00	0,00	**0,00**	0,00	0,00
57	14	+ bilanzielle Abschreibungen	1.739,63	1.800,00	**1.739,63**	60,37	0,00
		57410000 Abschreibungen auf geleistete Zuwendungen - (aktive Rechnungsabgrenzung)	1.739,63	1.800,00	**1.739,63**	60,37	0,00
53	15	+ Transferaufwendungen	1.978.800,00	3.610.184,90	**2.911.700,00**	698.484,90	0,00
		53150000 Zuschüsse an verbundene Unternehmen, Beteiligungen und Sondervermögen	1.978.800,00	3.610.184,90	**2.911.700,00**	698.484,90	0,00
54	16	+ sonstige Aufwendungen	0,00	0,00	**0,00**	0,00	0,00
54291	17	davon Verfügungsmittel	0,00	0,00	**0,00**	0,00	0,00
	18	**= Aufwendungen** (= Zeilen 11 bis 16)	**2.035.113,37**	**3.673.484,90**	**2.967.057,51**	**706.427,39**	**0,00**
	19	**= Ergebnis der laufenden Verwaltungstätigkeit** (= Zeilen 10 / 18)	**-1.412.534,70**	**-2.948.100,00**	**-2.241.672,61**	**-706.427,39**	
460000-461998, 462-469	20	+ Finanzerträge	0,00	0,00	**0,00**	0,00	
550000-551998, 552-559	21	– Zinsen und sonstige Finanzaufwendungen**6**	0,00	0,00	**0,00**	0,00	0,00
	22	**= Finanzergebnis** (= Zeilen 20 und 21)	**0,00**	**0,00**	**0,00**	**0,00**	
	23	**= Ergebnis vor Berücksichtigung der internen Leistungsbeziehungen** (= Zeilen 19 und 22)	**-1.412.534,70**	**-2.948.100,00**	**-2.241.672,61**	**-706.427,39**	
48	24	+ Erträge aus internen Leistungsbeziehungen	0,00	0,00	**0,00**	0,00	
58	25	– Aufwendungen aus internen Leistungsbeziehungen	0,00	0,00	**0,00**	0,00	0,00
	26	**= Ergebnis** (= Zeilen 23, 24, 25)	**-1.412.534,70**	**-2.948.100,00**	**-2.241.672,61**	**-706.427,39**	

Nachrichtlich: Nettoabschreibungsaufwand		Ergebnis 2020 in EUR	Fortgeschriebener Ansatz 2021 in EUR	**Ist-Ergebnis 2021 in EUR**	Vergleich Ansatz / Ist in EUR
571 + 574	bilanzielle Abschreibungen auf immaterielle Vermögensgegenstände und Sachanlagen sowie auf geleistete Zuwendungen	1.739,63	1.800,00	**1.739,63**	60,37
571 + 574	57410000 Abschreibungen auf geleistete Zuwendungen - (aktive Rechnungsabgrenzung)	1.739,63	1.800,00	**1.739,63**	60,37
416 + 437	– Erträge aus der Auflösung von Sonderposten aus Zuschüssen und Zuweisungen sowie Beiträge	0,00	0,00	**0,00**	0,00
	Nettoabschreibungsaufwand	1.739,63	1.800,00	**1.739,63**	60,37
	kalkulatorische Zinsen	*0,00*	*0,00*	***0,00***	*0,00*

Gemeinde Pellworm 2021

Produktbereich	4	Gesundheit und Sport
Produktbereich	41	Gesundheitsdienste
Produkt	418010	Kur- und Badeeinrichtungen

Teilfinanzrechnung

Ein- und Auszahlungsarten			Ergebnis 2020 in EUR	fortgeschriebener Ansatz 2021 in EUR	**Ist- Ergebnis 2021 in EUR**	Vergleich Ansatz/Ist (Spalte.5./. Spate.6) in EUR	übertragene Ermächtigungen in EUR
1	2	3	4	5	**6**	7	8
		laufende Verwaltungstätigkeit9					
60	1	Steuern und ähnliche Abgaben	0,00	0,00	**0,00**	0,00	
61	2	+ Zuwendungen und allgemeine Umlagen	0,00	0,00	**0,00**	0,00	
62	3	+ sonstige Transfereinzahlungen	0,00	0,00	**0,00**	0,00	
63	4	+ öffentlich-rechtliche Leistungsentgelte	0,00	0,00	**0,00**	0,00	
641-642, 646	5	+ privatrechtliche Leistungsentgelte	0,00	0,00	**0,00**	0,00	
648	6	+ Kostenerstattungen und Kostenumlagen	0,00	725.384,90	**1.347.963,57**	-622.578,67	
		64850000 Erstattungen von verbundenen Unternehmen, Beteiligungen und Sondervermögen	0,00	725.384,90	**1.347.963,57**	-622.578,67	
65	7	+ sonstige Einzahlungen	0,00	0,00	**0,00**	0,00	
66	8	+ Zinsen und sonstige Finanzeinzahlungen	0,00	0,00	**0,00**	0,00	
	9	**= Einzahlungen aus laufender Verwaltungstätigkeit**	**0,00**	**725.384,90**	**1.347.963,57**	**-622.578,67**	
70	10	Personalauszahlungen	55.479,58	61.500,00	**53.767,32**	7.732,68	0,00
		70120000 Dienstbezüge Arbeitnehmerinnen und Arbeitnehmer	43.729,95	48.600,00	**41.869,09**	6.730,91	0,00
		70220000 Beiträge zu Versorgungskassen Arbeitnehmerinnen und Arbeitnehmer	2.780,36	3.700,00	**2.768,00**	932,00	0,00
		70320000 Sozialversicherungsbeiträge Arbeitnehmerinnen und Arbeitnehmer	8.969,27	9.200,00	**9.130,23**	69,77	0,00
71	11	+ Versorgungsauszahlungen	0,00	0,00	**0,00**	0,00	0,00
72	12	+ Auszahlungen für Sach- und Dienstleistungen	0,00	0,00	**0,00**	0,00	0,00
75	13	– Zinsen und sonstige Finanzauszahlungen	0,00	0,00	**0,00**	0,00	0,00
73	14	+ Transferauszahlungen	0,00	4.966.406,23	**4.890.500,00**	75.906,23	0,00
		73150000 Zuschüsse an verbundene Unternehmen, Beteiligungen und Sondervermögen	0,00	4.966.406,23	**4.890.500,00**	75.906,23	0,00
74	15	+ sonstige Auszahlungen	0,00	0,00	**0,00**	0,00	0,00
	16	**= Auszahlungen aus laufender Verwaltungstätigkeit** (= Zeilen 10 bis 15)	**55.479,58**	**5.027.906,23**	**4.944.267,32**	**83.638,91**	**0,00**
	17	**= Saldo aus laufender Verwaltungstätigkeit** (= Zeilen 9 / 16)	**-55.479,58**	**-4.302.521,33**	**-3.596.303,75**	**-706.217,58**	
		Investitionstätigkeit					
681	18	Einzahlungen aus Zuweisungen und Zuschüsse für Investitionen und Investitionsförderungsmaßnahmen	0,00	0,00	**0,00**	0,00	
682	19	+ Einzahlungen aus der Veräußerung von Grundstücken und Gebäuden	0,00	475.100,00	**0,00**	475.100,00	
		68210000 Einzahlungen aus der Veräußerung von Grundstücken und Gebäuden	0,00	475.100,00	**0,00**	475.100,00	
683	20	+ Einzahlungen aus der Veräußerungen von beweglichem Anlagevermögen	0,00	0,00	**0,00**	0,00	
684	21	+ Einzahlungen aus der Veräußerungen von Finanzanlagen	0,00	0,00	**0,00**	0,00	
685	22	+ Einzahlungen aus der Abwicklung von Baumaßnahmen	0,00	0,00	**0,00**	0,00	
686	23	+ Einzahlungen aus Rückflüssen (für Investitionen und Investitionsförderungsmaßnahmen Dritter)	0,00	0,00	**0,00**	0,00	
688	24	+ Einzahlungen aus Beiträgen u.ä. Entgelten	0,00	0,00	**0,00**	0,00	
689	25	+ sonstige Investitionseinzahlungen	0,00	0,00	**0,00**	0,00	
	26	**= Summe der investiven Einzahlungen**	**0,00**	**475.100,00**	**0,00**	**475.100,00**	
781	27	Auszahlungen von Zuweisungen und Zuschüssen für Investitionen und Investitionsförderungsmaßnahmen	0,00	143.500,00	**0,00**	143.500,00	109.000,00
		78180000 Zuschüsse an übrige Bereiche	0,00	143.500,00	**0,00**	143.500,00	109.000,00
782	28	+ Auszahlungen für den Erwerb von Grundstücken und Gebäuden	0,00	0,00	**0,00**	0,00	0,00
783	29	+ Auszahlungen für den Erwerb von beweglichem Anlagevermögen	0,00	0,00	**0,00**	0,00	0,00
784	30	+ Auszahlungen für den Erwerb von Finanzanlagen	0,00	0,00	**0,00**	0,00	0,00
785	31	+ Auszahlungen für Baumaßnahmen	116.988,80	2.027.421,75	**13.946,25**	2.013.475,50	2.013.475,50
		78510000 Auszahlungen aus Hochbaumaßnahmen	116.988,80	2.027.421,75	**13.946,25**	2.013.475,50	2.013.475,50
786	32	+ Auszahlungen für die Gewährung von Ausleihungen (für Investitionen und Investitionsförderungsmaßnahmen Dritter)	0,00	0,00	**0,00**	0,00	0,00
787	33	+ Sonstige Investitionsauszahlungen	0,00	0,00	**0,00**	0,00	0,00
	34	**= Summe der investiven Auszahlungen** (= Zeilen 27 bis 33)	**116.988,80**	**2.170.921,75**	**13.946,25**	**2.156.975,50**	**2.122.475,50**
	35	**= Saldo aus Investitionstätigkeit** (= Zeilen 26 / 34)	**-116.988,80**	**-1.695.821,75**	**-13.946,25**	**-1.681.875,50**	
672	35a	Einzahlungen aus fremden Finanzmitteln	0,00	0,00	**0,00**	0,00	
772	35b	Auszahlungen aus fremden Finanzmitteln	0,00	0,00	**0,00**	0,00	
	35c	**Saldo aus fremden Finanzmitteln**	**0,00**	**0,00**	**0,00**	**0,00**	
673	35d	Einzahlungen an Amts-/Samtgemeinde	0,00	0,00	**0,00**	0,00	
773	35e	Auszahlungen an Amts-/Samtgemeinde	0,00	0,00	**0,00**	0,00	
	35f	Saldo aus Ein- und Auszahlungen an Amts-/Samtgemeinde	0,00	0,00	**0,00**	0,00	

Gemeinde Pellworm 2021

Produktbereich	**4**	Gesundheit und Sport
Produktbereich	**41**	Gesundheitsdienste
Produkt	**418010**	Kur- und Badeeinrichtungen

Ein- und Auszahlungsarten			Ergebnis 2020 in EUR	fortgeschriebener Ansatz 2021 in EUR	**Ist- Ergebnis 2021 in EUR**	Vergleich Ansatz/Ist (Spalte.5./. Spate.6) in EUR	übertragene Ermächtigungen in EUR
1	2	3	4	5	**6**	7	8
	36	**= Finanzmittelüberschuss/- fehlbetrag** (= Zeilen 17 und 35, 35c und 35f)	**-172.468,38**	**-5.998.343,08**	**-3.610.250,00**	**-2.388.093,08**	

Gemeinde Pellworm 2021

Produktbereich	5	Gestaltung der Umwelt
Produktbereich	51	Räumliche Planung und Entwicklung
Produkt	511010	Orts- u. Regionalplanung

Teilergebnisrechnung

Ertrags- und Aufwandsarten			Ergebnis 2020 in EUR	fortgeschriebener Ansatz 2021 in EUR	**Ist-Ergebnis 2021 in EUR**	Vergleich Ansatz/Ist (Spalte 5./ Spalte 6) in EUR	übertragene Ermächtigungen in EUR
1	2	3	4	5	**6**	7	8
40	1	Steuern und ähnliche Abgaben	0,00	0,00	**0,00**	0,00	
41	2	+ Zuwendungen und allgemeine Umlagen	20.873,41	25.000,00	**37.666,67**	-12.666,67	
		41410000 Zuweisungen für laufende Zwecke vom Land	12.285,00	0,00	**12.666,67**	-12.666,67	
		41420000 Zuweisungen für laufende Zwecke von Gemeinden/ GV	8.588,41	0,00	**0,00**	0,00	
		41480000 Zuschüsse für laufende Zwecke von übrigen Bereichen	0,00	25.000,00	**25.000,00**	0,00	
42	3	+ sonstige Transfererträge	0,00	0,00	**0,00**	0,00	
43	4	+ öffentlich-rechtliche Leistungsentgelte	0,00	0,00	**0,00**	0,00	
441-442, 446	5	+ privatrechtliche Leistungsentgelte	0,00	0,00	**0,00**	0,00	
448	6	+ Kostenerstattungen und Kostenumlagen	0,00	0,00	**0,00**	0,00	
45	7	+ sonstige Erträge	0,00	0,00	**0,00**	0,00	
471	8	+ aktivierte Eigenleistungen	0,00	0,00	**0,00**	0,00	
472	9	+/– Bestandsveränderungen	0,00	0,00	**0,00**	0,00	
	10	**= Erträge**	**20.873,41**	**25.000,00**	**37.666,67**	**-12.666,67**	
50	11	Personalaufwendungen	15.968,36	19.600,00	**14.060,11**	5.539,89	0,00
		50120000 Dienstaufwendungen Arbeitnehmerinnen und Arbeitnehmer	12.573,22	15.200,00	**10.967,08**	4.232,92	0,00
		50220000 Beiträge zu Versorgungskassen Arbeitnehmerinnen und Arbeitnehmer	855,46	1.500,00	**749,24**	750,76	0,00
		50320000 Sozialversicherungsbeiträge Arbeitnehmerinnen und Arbeitnehmer	2.539,68	2.900,00	**2.343,79**	556,21	0,00
51	12	+ Versorgungsaufwendungen	0,00	0,00	**0,00**	0,00	0,00
52	13	+ Aufwendungen für Sach- und Dienstleistungen	1.057,89	1.000,00	**9,24**	990,76	0,00
		52910000 Aufwendungen für sonstige Dienstleistungen	1.057,89	1.000,00	**9,24**	990,76	0,00
57	14	+ bilanzielle Abschreibungen	1.397,72	1.400,00	**1.417,72**	-17,72	0,00
		57410000 Abschreibungen auf geleistete Zuwendungen - (aktive Rechnungsabgrenzung)	1.397,72	1.400,00	**1.417,72**	-17,72	0,00
53	15	+ Transferaufwendungen	22.246,49	20.000,00	**3.921,99**	16.078,01	0,00
		53110000 Zuweisungen an Land	20.000,00	20.000,00	**0,00**	20.000,00	0,00
		53120000 Zuweisungen an Gemeinden/ GV	0,00	0,00	**1.625,00**	-1.625,00	0,00
		53180000 Zuschüsse an übrige Bereiche	2.246,49	0,00	**2.296,99**	-2.296,99	0,00
54	16	+ sonstige Aufwendungen	91.993,27	126.000,00	**46.824,65**	79.175,35	12.500,00
		54290000 Sonstige Aufwendungen für die Inanspruchnahme von Rechten und Diensten	2.495,74	113.000,00	**0,00**	113.000,00	0,00
		54310000 Geschäftsaufwendungen	89.497,53	13.000,00	**46.824,65**	-33.824,65	12.500,00
54291	17	davon Verfügungsmittel	0,00	0,00	**0,00**	0,00	0,00
	18	**= Aufwendungen** (= Zeilen 11 bis 16)	**132.663,73**	**168.000,00**	**66.233,71**	**101.766,29**	**12.500,00**
	19	**= Ergebnis der laufenden Verwaltungstätigkeit** (= Zeilen 10 / 18)	**-111.790,32**	**-143.000,00**	**-28.567,04**	**-114.432,96**	
460000-461998, 462-469	20	+ Finanzerträge	0,00	0,00	**0,00**	0,00	
550000-551998, 552-559	21	– Zinsen und sonstige Finanzaufwendungen**6**	0,00	0,00	**0,00**	0,00	0,00
	22	**= Finanzergebnis** (= Zeilen 20 und 21)	**0,00**	**0,00**	**0,00**	**0,00**	
	23	**= Ergebnis vor Berücksichtigung der internen Leistungsbeziehungen** (= Zeilen 19 und 22)	**-111.790,32**	**-143.000,00**	**-28.567,04**	**-114.432,96**	
48	24	+ Erträge aus internen Leistungsbeziehungen	0,00	0,00	**0,00**	0,00	
58	25	– Aufwendungen aus internen Leistungsbeziehungen	0,00	0,00	**0,00**	0,00	0,00
	26	**= Ergebnis** (= Zeilen 23, 24, 25)	**-111.790,32**	**-143.000,00**	**-28.567,04**	**-114.432,96**	

Nachrichtlich: Nettoabschreibungsaufwand		Ergebnis 2020 in EUR	Fortgeschriebener Ansatz 2021 in EUR	**Ist-Ergebnis 2021 in EUR**	Vergleich Ansatz / Ist in EUR
571 + 574	bilanzielle Abschreibungen auf immaterielle Vermögensgegenstände und Sachanlagen sowie auf geleistete Zuwendungen	1.397,72	1.400,00	**1.417,72**	-17,72

Produktbereich	**5**	Gestaltung der Umwelt
Produktbereich	**51**	Räumliche Planung und Entwicklung
Produkt	**511010**	Orts- u. Regionalplanung

Nachrichtlich: Nettoabschreibungsaufwand		Ergebnis 2020 in EUR	Fortgeschriebener Ansatz 2021 in EUR	**Ist-Ergebnis 2021 in EUR**	Vergleich Ansatz / Ist in EUR
571 + 574	57410000 Abschreibungen auf geleistete Zuwendungen - (aktive Rechnungsabgrenzung)	1.397,72	1.400,00	**1.417,72**	-17,72
416 + 437	– Erträge aus der Auflösung von Sonderposten aus Zuschüssen und Zuweisungen sowie Beiträge	0,00	0,00	**0,00**	0,00
	Nettoabschreibungsaufwand	1.397,72	1.400,00	**1.417,72**	-17,72
	kalkulatorische Zinsen	*0,00*	*0,00*	***0,00***	*0,00*

Gemeinde Pellworm 2021

Produktbereich	5	Gestaltung der Umwelt
Produktbereich	51	Räumliche Planung und Entwicklung
Produkt	511010	Orts- u. Regionalplanung

Teilfinanzrechnung

Ein- und Auszahlungsarten			Ergebnis 2020 in EUR	fortgeschriebener Ansatz 2021 in EUR	**Ist- Ergebnis 2021 in EUR**	Vergleich Ansatz/Ist (Spalte.5./. Spate.6) in EUR	übertragene Ermächtigungen in EUR
1	2	3	4	5	**6**	7	8
		laufende Verwaltungstätigkeit9					
60	1	Steuern und ähnliche Abgaben	0,00	0,00	**0,00**	0,00	
61	2	+ Zuwendungen und allgemeine Umlagen	20.873,41	25.000,00	**37.666,67**	-12.666,67	
		61410000 Zuweisungen für laufende Zwecke vom Land	12.285,00	0,00	**12.666,67**	-12.666,67	
		61420000 Zuweisungen für laufende Zwecke von Gemeinden/ GV	8.588,41	0,00	**0,00**	0,00	
		61480000 Zuschüsse für laufende Zwecke von übrigen Bereichen	0,00	25.000,00	**25.000,00**	0,00	
62	3	+ sonstige Transfereinzahlungen	0,00	0,00	**0,00**	0,00	
63	4	+ öffentlich-rechtliche Leistungsentgelte	0,00	0,00	**0,00**	0,00	
641-642, 646	5	+ privatrechtliche Leistungsentgelte	0,00	0,00	**0,00**	0,00	
648	6	+ Kostenerstattungen und Kostenumlagen	0,00	0,00	**0,00**	0,00	
65	7	+ sonstige Einzahlungen	0,00	0,00	**0,00**	0,00	
66	8	+ Zinsen und sonstige Finanzeinzahlungen	0,00	0,00	**0,00**	0,00	
	9	**= Einzahlungen aus laufender Verwaltungstätigkeit**	**20.873,41**	**25.000,00**	**37.666,67**	**-12.666,67**	
70	10	Personalauszahlungen	16.193,33	19.600,00	**14.183,46**	5.416,54	0,00
		70120000 Dienstbezüge Arbeitnehmerinnen und Arbeitnehmer	12.823,08	15.200,00	**11.065,54**	4.134,46	0,00
		70220000 Beiträge zu Versorgungskassen Arbeitnehmerinnen und Arbeitnehmer	849,21	1.500,00	**755,49**	744,51	0,00
		70320000 Sozialversicherungsbeiträge Arbeitnehmerinnen und Arbeitnehmer	2.521,04	2.900,00	**2.362,43**	537,57	0,00
71	11	+ Versorgungsauszahlungen	0,00	0,00	**0,00**	0,00	0,00
72	12	+ Auszahlungen für Sach- und Dienstleistungen	-1.443,63	1.000,00	**2.446,56**	-1.446,56	0,00
		72710000 Besondere Verwaltungs- und Betriebsauszahlungen	-2.446,56	0,00	**2.446,56**	-2.446,56	0,00
		72910000 Auszahlungen für sonstige Dienstleistungen	1.002,93	1.000,00	**0,00**	1.000,00	0,00
75	13	– Zinsen und sonstige Finanzauszahlungen	0,00	0,00	**0,00**	0,00	0,00
73	14	+ Transferauszahlungen	22.246,49	20.000,00	**3.921,99**	16.078,01	0,00
		73110000 Zuweisungen an Land	20.000,00	20.000,00	**0,00**	20.000,00	0,00
		73120000 Zuweisungen an Gemeinden/ GV	0,00	0,00	**1.625,00**	-1.625,00	0,00
		73180000 Zuschüsse an übrige Bereiche	2.246,49	0,00	**2.296,99**	-2.296,99	0,00
74	15	+ sonstige Auszahlungen	98.756,41	126.000,00	**52.554,24**	73.445,76	12.500,00
		74290000 Sonstige Auszahlungen für die Inanspruchnahme von Rechten und Diensten	2.495,74	113.000,00	**0,00**	113.000,00	0,00
		74310000 Geschäftsauszahlungen	96.260,67	13.000,00	**52.554,24**	-39.554,24	12.500,00
	16	**= Auszahlungen aus laufender Verwaltungstätigkeit** (= Zeilen 10 bis 15)	**135.752,60**	**166.600,00**	**73.106,25**	**93.493,75**	**12.500,00**
	17	**= Saldo aus laufender Verwaltungstätigkeit** (= Zeilen 9 / 16)	**-114.879,19**	**-141.600,00**	**-35.439,58**	**-106.160,42**	
		Investitionstätigkeit					
681	18	Einzahlungen aus Zuweisungen und Zuschüsse für Investitionen und Investitionsförderungsmaßnahmen	0,00	0,00	**0,00**	0,00	
682	19	+ Einzahlungen aus der Veräußerung von Grundstücken und Gebäuden	0,00	0,00	**0,00**	0,00	
683	20	+ Einzahlungen aus der Veräußerungen von beweglichem Anlagevermögen	0,00	0,00	**0,00**	0,00	
684	21	+ Einzahlungen aus der Veräußerungen von Finanzanlagen	0,00	0,00	**0,00**	0,00	
685	22	+ Einzahlungen aus der Abwicklung von Baumaßnahmen	0,00	0,00	**0,00**	0,00	
686	23	+ Einzahlungen aus Rückflüssen (für Investitionen und Investitionsförderungsmaßnahmen Dritter)	0,00	0,00	**0,00**	0,00	
688	24	+ Einzahlungen aus Beiträgen u.ä. Entgelten	0,00	0,00	**0,00**	0,00	
689	25	+ sonstige Investitionseinzahlungen	0,00	0,00	**0,00**	0,00	
	26	**= Summe der investiven Einzahlungen**	**0,00**	**0,00**	**0,00**	**0,00**	
781	27	Auszahlungen von Zuweisungen und Zuschüssen für Investitionen und Investitionsförderungsmaßnahmen	0,00	0,00	**0,00**	0,00	0,00
782	28	+ Auszahlungen für den Erwerb von Grundstücken und Gebäuden	0,00	0,00	**0,00**	0,00	0,00
783	29	+ Auszahlungen für den Erwerb von beweglichem Anlagevermögen	0,00	0,00	**0,00**	0,00	0,00
784	30	+ Auszahlungen für den Erwerb von Finanzanlagen	0,00	0,00	**0,00**	0,00	0,00
785	31	+ Auszahlungen für Baumaßnahmen	0,00	0,00	**0,00**	0,00	0,00
		78520000 Auszahlungen aus Tiefbaumaßnahmen	0,00	0,00	**0,00**	0,00	0,00
786	32	+ Auszahlungen für die Gewährung von Ausleihungen (für Investitionen und Investitionsförderungsmaßnahmen Dritter)	0,00	0,00	**0,00**	0,00	0,00
787	33	+ Sonstige Investitionsauszahlungen	0,00	0,00	**0,00**	0,00	0,00
	34	**= Summe der investiven Auszahlungen** (= Zeilen 27 bis 33)	**0,00**	**0,00**	**0,00**	**0,00**	**0,00**
	35	**= Saldo aus Investitionstätigkeit** (= Zeilen 26 / 34)	**0,00**	**0,00**	**0,00**	**0,00**	
672	35a	Einzahlungen aus fremden Finanzmitteln	0,00	0,00	**0,00**	0,00	

Gemeinde Pellworm 2021

Produktbereich	**5**	Gestaltung der Umwelt
Produktbereich	**51**	Räumliche Planung und Entwicklung
Produkt	**511010**	Orts- u. Regionalplanung

Ein- und Auszahlungsarten			Ergebnis 2020 in EUR	fortgeschriebener Ansatz 2021 in EUR	**Ist- Ergebnis 2021 in EUR**	Vergleich Ansatz/Ist (Spalte.5./. Spate.6) in EUR	übertragene Ermächtigungen in EUR
1	2	3	4	5	**6**	7	8
772	35b	Auszahlungen aus fremden Finanzmitteln	0,00	0,00	**0,00**	0,00	
	35c	**Saldo aus fremden Finanzmitteln**	**0,00**	**0,00**	**0,00**	**0,00**	
673	35d	Einzahlungen an Amts-/Samtgemeinde	0,00	0,00	**0,00**	0,00	
773	35e	Auszahlungen an Amts-/Samtgemeinde	0,00	0,00	**0,00**	0,00	
	35f	Saldo aus Ein- und Auszahlungen an Amts-/Samtgemeinde	0,00	0,00	**0,00**	0,00	
	36	**= Finanzmittelüberschuss/- fehlbetrag** (= Zeilen 17 und 35, 35c und 35f)	**-114.879,19**	**-141.600,00**	**-35.439,58**	**-106.160,42**	

Gemeinde Pellworm 2021

Produktbereich	**5**	Gestaltung der Umwelt
Produktbereich	**53**	Ver- und Entsorgung
Produkt	**531010**	Konzessionsabgabe

Teilergebnisrechnung

Ertrags- und Aufwandsarten			Ergebnis 2020 in EUR	fortgeschriebener Ansatz 2021 in EUR	**Ist-Ergebnis 2021 in EUR**	Vergleich Ansatz/Ist (Spalte 5./ Spalte 6) in EUR	übertragene Ermächtigungen in EUR
1	2	3	4	5	**6**	7	8
40	1	Steuern und ähnliche Abgaben	0,00	0,00	**0,00**	0,00	
41	2	+ Zuwendungen und allgemeine Umlagen	0,00	0,00	**0,00**	0,00	
42	3	+ sonstige Transfererträge	0,00	0,00	**0,00**	0,00	
43	4	+ öffentlich-rechtliche Leistungsentgelte	0,00	0,00	**0,00**	0,00	
441-442, 446	5	+ privatrechtliche Leistungsentgelte	0,00	0,00	**0,00**	0,00	
448	6	+ Kostenerstattungen und Kostenumlagen	0,00	0,00	**0,00**	0,00	
45	7	+ sonstige Erträge	65.098,86	55.000,00	**43.770,00**	11.230,00	
		45110000 Konzessionsabgaben	65.098,86	55.000,00	**43.770,00**	11.230,00	
471	8	+ aktivierte Eigenleistungen	0,00	0,00	**0,00**	0,00	
472	9	+/– Bestandsveränderungen	0,00	0,00	**0,00**	0,00	
	10	**= Erträge**	**65.098,86**	**55.000,00**	**43.770,00**	**11.230,00**	
50	11	Personalaufwendungen	0,00	0,00	**0,00**	0,00	0,00
51	12	+ Versorgungsaufwendungen	0,00	0,00	**0,00**	0,00	0,00
52	13	+ Aufwendungen für Sach- und Dienstleistungen	0,00	0,00	**0,00**	0,00	0,00
57	14	+ bilanzielle Abschreibungen	0,00	0,00	**0,00**	0,00	0,00
53	15	+ Transferaufwendungen	0,00	0,00	**0,00**	0,00	0,00
54	16	+ sonstige Aufwendungen	0,00	0,00	**2.182,17**	-2.182,17	0,00
		54570000 Erstattung an private Unternehmen	0,00	0,00	**2.182,17**	-2.182,17	0,00
54291	17	davon Verfügungsmittel	0,00	0,00	**0,00**	0,00	0,00
	18	**= Aufwendungen** (= Zeilen 11 bis 16)	**0,00**	**0,00**	**2.182,17**	**-2.182,17**	**0,00**
	19	**= Ergebnis der laufenden Verwaltungstätigkeit** (= Zeilen 10 / 18)	**65.098,86**	**55.000,00**	**41.587,83**	**13.412,17**	
460000-461998, 462-469	20	+ Finanzerträge	0,00	0,00	**0,00**	0,00	
550000-551998, 552-559	21	– Zinsen und sonstige Finanzaufwendungen**6**	0,00	0,00	**0,00**	0,00	0,00
	22	**= Finanzergebnis** (= Zeilen 20 und 21)	**0,00**	**0,00**	**0,00**	**0,00**	
	23	**= Ergebnis vor Berücksichtigung der internen Leistungsbeziehungen** (= Zeilen 19 und 22)	**65.098,86**	**55.000,00**	**41.587,83**	**13.412,17**	
48	24	+ Erträge aus internen Leistungsbeziehungen	0,00	0,00	**0,00**	0,00	
58	25	– Aufwendungen aus internen Leistungsbeziehungen	0,00	0,00	**0,00**	0,00	0,00
	26	**= Ergebnis** (= Zeilen 23, 24, 25)	**65.098,86**	**55.000,00**	**41.587,83**	**13.412,17**	

Gemeinde Pellworm 2021

Produktbereich	5	Gestaltung der Umwelt
Produktbereich	53	Ver- und Entsorgung
Produkt	531010	Konzessionsabgabe

Teilfinanzrechnung

Ein- und Auszahlungsarten			Ergebnis 2020 in EUR	fortgeschriebener Ansatz 2021 in EUR	**Ist- Ergebnis 2021 in EUR**	Vergleich Ansatz/Ist (Spalte.5./. Spate.6) in EUR	übertragene Ermächtigungen in EUR
1	2	3	4	5	**6**	7	8
		laufende Verwaltungstätigkeit9					
60	1	Steuern und ähnliche Abgaben	0,00	0,00	**0,00**	0,00	
61	2	+ Zuwendungen und allgemeine Umlagen	0,00	0,00	**0,00**	0,00	
62	3	+ sonstige Transfereinzahlungen	0,00	0,00	**0,00**	0,00	
63	4	+ öffentlich-rechtliche Leistungsentgelte	0,00	0,00	**0,00**	0,00	
641-642, 646	5	+ privatrechtliche Leistungsentgelte	0,00	0,00	**0,00**	0,00	
648	6	+ Kostenerstattungen und Kostenumlagen	0,00	0,00	**0,00**	0,00	
65	7	+ sonstige Einzahlungen	78.218,86	55.000,00	**58.360,00**	-3.360,00	
		65110000 Konzessionsabgaben	78.218,86	55.000,00	**58.360,00**	-3.360,00	
66	8	+ Zinsen und sonstige Finanzeinzahlungen	0,00	0,00	**0,00**	0,00	
	9	**= Einzahlungen aus laufender Verwaltungstätigkeit**	**78.218,86**	**55.000,00**	**58.360,00**	**-3.360,00**	
70	10	Personalauszahlungen	0,00	0,00	**0,00**	0,00	0,00
71	11	+ Versorgungsauszahlungen	0,00	0,00	**0,00**	0,00	0,00
72	12	+ Auszahlungen für Sach- und Dienstleistungen	0,00	0,00	**0,00**	0,00	0,00
75	13	– Zinsen und sonstige Finanzauszahlungen	0,00	0,00	**0,00**	0,00	0,00
73	14	+ Transferauszahlungen	0,00	0,00	**0,00**	0,00	0,00
74	15	+ sonstige Auszahlungen	0,00	0,00	**2.182,17**	-2.182,17	0,00
		74570000 Erstattung an private Unternehmen	0,00	0,00	**2.182,17**	-2.182,17	0,00
	16	**= Auszahlungen aus laufender Verwaltungstätigkeit** (= Zeilen 10 bis 15)	**0,00**	**0,00**	**2.182,17**	**-2.182,17**	**0,00**
	17	**= Saldo aus laufender Verwaltungstätigkeit** (= Zeilen 9 / 16)	**78.218,86**	**55.000,00**	**56.177,83**	**-1.177,83**	
		Investitionstätigkeit					
681	18	Einzahlungen aus Zuweisungen und Zuschüsse für Investitionen und Investitionsförderungsmaßnahmen	0,00	0,00	**0,00**	0,00	
682	19	+ Einzahlungen aus der Veräußerung von Grundstücken und Gebäuden	0,00	0,00	**0,00**	0,00	
683	20	+ Einzahlungen aus der Veräußerungen von beweglichem Anlagevermögen	0,00	0,00	**0,00**	0,00	
684	21	+ Einzahlungen aus der Veräußerungen von Finanzanlagen	0,00	0,00	**0,00**	0,00	
685	22	+ Einzahlungen aus der Abwicklung von Baumaßnahmen	0,00	0,00	**0,00**	0,00	
686	23	+ Einzahlungen aus Rückflüssen (für Investitionen und Investitionsförderungsmaßnahmen Dritter)	0,00	0,00	**0,00**	0,00	
688	24	+ Einzahlungen aus Beiträgen u.ä. Entgelten	0,00	0,00	**0,00**	0,00	
689	25	+ sonstige Investitionseinzahlungen	0,00	0,00	**0,00**	0,00	
	26	**= Summe der investiven Einzahlungen**	**0,00**	**0,00**	**0,00**	**0,00**	
781	27	Auszahlungen von Zuweisungen und Zuschüssen für Investitionen und Investitionsförderungsmaßnahmen	0,00	0,00	**0,00**	0,00	0,00
782	28	+ Auszahlungen für den Erwerb von Grundstücken und Gebäuden	0,00	0,00	**0,00**	0,00	0,00
783	29	+ Auszahlungen für den Erwerb von beweglichem Anlagevermögen	0,00	0,00	**0,00**	0,00	0,00
784	30	+ Auszahlungen für den Erwerb von Finanzanlagen	0,00	0,00	**0,00**	0,00	0,00
785	31	+ Auszahlungen für Baumaßnahmen	0,00	0,00	**0,00**	0,00	0,00
786	32	+ Auszahlungen für die Gewährung von Ausleihungen (für Investitionen und Investitionsförderungsmaßnahmen Dritter)	0,00	0,00	**0,00**	0,00	0,00
787	33	+ Sonstige Investitionsauszahlungen	0,00	0,00	**0,00**	0,00	0,00
	34	**= Summe der investiven Auszahlungen** (= Zeilen 27 bis 33)	**0,00**	**0,00**	**0,00**	**0,00**	**0,00**
	35	**= Saldo aus Investitionstätigkeit** (= Zeilen 26 / 34)	**0,00**	**0,00**	**0,00**	**0,00**	
672	35a	Einzahlungen aus fremden Finanzmitteln	0,00	0,00	**0,00**	0,00	
772	35b	Auszahlungen aus fremden Finanzmitteln	0,00	0,00	**0,00**	0,00	
	35c	**Saldo aus fremden Finanzmitteln**	**0,00**	**0,00**	**0,00**	**0,00**	
673	35d	Einzahlungen an Amts-/Samtgemeinde	0,00	0,00	**0,00**	0,00	
773	35e	Auszahlungen an Amts-/Samtgemeinde	0,00	0,00	**0,00**	0,00	
	35f	Saldo aus Ein- und Auszahlungen an Amts-/Samtgemeinde	0,00	0,00	**0,00**	0,00	
	36	**= Finanzmittelüberschuss/- fehlbetrag** (= Zeilen 17 und 35, 35c und 35f)	**78.218,86**	**55.000,00**	**56.177,83**	**-1.177,83**	

Gemeinde Pellworm 2021

Produktbereich	**5**	Gestaltung der Umwelt
Produktbereich	**53**	Ver- und Entsorgung
Produkt	**538010**	Oberflächenentwässerung

Teilergebnisrechnung

Ertrags- und Aufwandsarten			Ergebnis 2020 in EUR	fortgeschriebener Ansatz 2021 in EUR	**Ist-Ergebnis 2021 in EUR**	Vergleich Ansatz/Ist (Spalte 5./ Spalte 6) in EUR	übertragene Ermächtigungen in EUR
1	2	3	4	5	**6**	7	8
40	1	Steuern und ähnliche Abgaben	0,00	0,00	**0,00**	0,00	
41	2	+ Zuwendungen und allgemeine Umlagen	0,00	0,00	**0,00**	0,00	
42	3	+ sonstige Transfererträge	0,00	0,00	**0,00**	0,00	
43	4	+ öffentlich-rechtliche Leistungsentgelte	0,00	0,00	**0,00**	0,00	
441-442, 446	5	+ privatrechtliche Leistungsentgelte	0,00	0,00	**0,00**	0,00	
448	6	+ Kostenerstattungen und Kostenumlagen	0,00	0,00	**0,00**	0,00	
45	7	+ sonstige Erträge	0,00	0,00	**0,00**	0,00	
471	8	+ aktivierte Eigenleistungen	0,00	0,00	**0,00**	0,00	
472	9	+/– Bestandsveränderungen	0,00	0,00	**0,00**	0,00	
	10	**= Erträge**	**0,00**	**0,00**	**0,00**	**0,00**	
50	11	Personalaufwendungen	1.903,00	2.500,00	**1.955,12**	544,88	0,00
		50120000 Dienstaufwendungen Arbeitnehmerinnen und Arbeitnehmer	1.489,76	1.700,00	**1.520,98**	179,02	0,00
		50220000 Beiträge zu Versorgungskassen Arbeitnehmerinnen und Arbeitnehmer	96,50	300,00	**100,30**	199,70	0,00
		50320000 Sozialversicherungsbeiträge Arbeitnehmerinnen und Arbeitnehmer	316,74	500,00	**333,84**	166,16	0,00
51	12	+ Versorgungsaufwendungen	0,00	0,00	**0,00**	0,00	0,00
52	13	+ Aufwendungen für Sach- und Dienstleistungen	0,00	0,00	**0,00**	0,00	0,00
57	14	+ bilanzielle Abschreibungen	0,00	0,00	**0,00**	0,00	0,00
53	15	+ Transferaufwendungen	0,00	0,00	**0,00**	0,00	0,00
54	16	+ sonstige Aufwendungen	0,00	0,00	**0,00**	0,00	0,00
54291	17	davon Verfügungsmittel	0,00	0,00	**0,00**	0,00	0,00
	18	**= Aufwendungen** (= Zeilen 11 bis 16)	**1.903,00**	**2.500,00**	**1.955,12**	**544,88**	**0,00**
	19	**= Ergebnis der laufenden Verwaltungstätigkeit** (= Zeilen 10 / 18)	**-1.903,00**	**-2.500,00**	**-1.955,12**	**-544,88**	
460000-461998, 462-469	20	+ Finanzerträge	0,00	0,00	**0,00**	0,00	
550000-551998, 552-559	21	– Zinsen und sonstige Finanzaufwendungen**6**	0,00	0,00	**0,00**	0,00	0,00
	22	**= Finanzergebnis** (= Zeilen 20 und 21)	**0,00**	**0,00**	**0,00**	**0,00**	
	23	**= Ergebnis vor Berücksichtigung der internen Leistungsbeziehungen** (= Zeilen 19 und 22)	**-1.903,00**	**-2.500,00**	**-1.955,12**	**-544,88**	
48	24	+ Erträge aus internen Leistungsbeziehungen	0,00	0,00	**0,00**	0,00	
58	25	– Aufwendungen aus internen Leistungsbeziehungen	0,00	0,00	**0,00**	0,00	0,00
	26	**= Ergebnis** (= Zeilen 23, 24, 25)	**-1.903,00**	**-2.500,00**	**-1.955,12**	**-544,88**	

Gemeinde Pellworm 2021

Produktbereich	5	Gestaltung der Umwelt
Produktbereich	53	Ver- und Entsorgung
Produkt	538010	Oberflächenentwässerung

Teilfinanzrechnung

Ein- und Auszahlungsarten			Ergebnis 2020 in EUR	fortgeschriebener Ansatz 2021 in EUR	**Ist- Ergebnis 2021 in EUR**	Vergleich Ansatz/Ist (Spalte.5./. Spate.6) in EUR	übertragene Ermächtigungen in EUR
1	2	3	4	5	**6**	7	8
		laufende Verwaltungstätigkeit9					
60	1	Steuern und ähnliche Abgaben	0,00	0,00	**0,00**	0,00	
61	2	+ Zuwendungen und allgemeine Umlagen	0,00	0,00	**0,00**	0,00	
62	3	+ sonstige Transfereinzahlungen	0,00	0,00	**0,00**	0,00	
63	4	+ öffentlich-rechtliche Leistungsentgelte	0,00	0,00	**0,00**	0,00	
641-642, 646	5	+ privatrechtliche Leistungsentgelte	0,00	0,00	**0,00**	0,00	
648	6	+ Kostenerstattungen und Kostenumlagen	0,00	0,00	**0,00**	0,00	
65	7	+ sonstige Einzahlungen	0,00	0,00	**0,00**	0,00	
66	8	+ Zinsen und sonstige Finanzeinzahlungen	0,00	0,00	**0,00**	0,00	
	9	**= Einzahlungen aus laufender Verwaltungstätigkeit**	**0,00**	**0,00**	**0,00**	**0,00**	
70	10	Personalauszahlungen	1.939,18	2.500,00	**1.955,55**	544,45	0,00
		70120000 Dienstbezüge Arbeitnehmerinnen und Arbeitnehmer	1.528,83	1.700,00	**1.521,87**	178,13	0,00
		70220000 Beiträge zu Versorgungskassen Arbeitnehmerinnen und Arbeitnehmer	95,81	300,00	**100,18**	199,82	0,00
		70320000 Sozialversicherungsbeiträge Arbeitnehmerinnen und Arbeitnehmer	314,54	500,00	**333,50**	166,50	0,00
71	11	+ Versorgungsauszahlungen	0,00	0,00	**0,00**	0,00	0,00
72	12	+ Auszahlungen für Sach- und Dienstleistungen	0,00	0,00	**0,00**	0,00	0,00
75	13	– Zinsen und sonstige Finanzauszahlungen	0,00	0,00	**0,00**	0,00	0,00
73	14	+ Transferauszahlungen	0,00	0,00	**0,00**	0,00	0,00
74	15	+ sonstige Auszahlungen	0,00	0,00	**0,00**	0,00	0,00
	16	**= Auszahlungen aus laufender Verwaltungstätigkeit** (= Zeilen 10 bis 15)	**1.939,18**	**2.500,00**	**1.955,55**	**544,45**	**0,00**
	17	**= Saldo aus laufender Verwaltungstätigkeit** (= Zeilen 9 / 16)	**-1.939,18**	**-2.500,00**	**-1.955,55**	**-544,45**	
		Investitionstätigkeit					
681	18	Einzahlungen aus Zuweisungen und Zuschüsse für Investitionen und Investitionsförderungsmaßnahmen	0,00	0,00	**0,00**	0,00	
682	19	+ Einzahlungen aus der Veräußerung von Grundstücken und Gebäuden	0,00	0,00	**0,00**	0,00	
683	20	+ Einzahlungen aus der Veräußerungen von beweglichem Anlagevermögen	0,00	0,00	**0,00**	0,00	
684	21	+ Einzahlungen aus der Veräußerungen von Finanzanlagen	0,00	0,00	**0,00**	0,00	
685	22	+ Einzahlungen aus der Abwicklung von Baumaßnahmen	0,00	0,00	**0,00**	0,00	
686	23	+ Einzahlungen aus Rückflüssen (für Investitionen und Investitionsförderungsmaßnahmen Dritter)	0,00	0,00	**0,00**	0,00	
688	24	+ Einzahlungen aus Beiträgen u.ä. Entgelten	0,00	0,00	**0,00**	0,00	
689	25	+ sonstige Investitionseinzahlungen	0,00	0,00	**0,00**	0,00	
	26	**= Summe der investiven Einzahlungen**	**0,00**	**0,00**	**0,00**	**0,00**	
781	27	Auszahlungen von Zuweisungen und Zuschüssen für Investitionen und Investitionsförderungsmaßnahmen	0,00	0,00	**0,00**	0,00	0,00
782	28	+ Auszahlungen für den Erwerb von Grundstücken und Gebäuden	0,00	0,00	**0,00**	0,00	0,00
783	29	+ Auszahlungen für den Erwerb von beweglichem Anlagevermögen	0,00	0,00	**0,00**	0,00	0,00
784	30	+ Auszahlungen für den Erwerb von Finanzanlagen	0,00	0,00	**0,00**	0,00	0,00
785	31	+ Auszahlungen für Baumaßnahmen	0,00	0,00	**0,00**	0,00	0,00
786	32	+ Auszahlungen für die Gewährung von Ausleihungen (für Investitionen und Investitionsförderungsmaßnahmen Dritter)	0,00	0,00	**0,00**	0,00	0,00
787	33	+ Sonstige Investitionsauszahlungen	0,00	0,00	**0,00**	0,00	0,00
	34	**= Summe der investiven Auszahlungen** (= Zeilen 27 bis 33)	**0,00**	**0,00**	**0,00**	**0,00**	**0,00**
	35	**= Saldo aus Investitionstätigkeit** (= Zeilen 26 / 34)	**0,00**	**0,00**	**0,00**	**0,00**	
672	35a	Einzahlungen aus fremden Finanzmitteln	0,00	0,00	**0,00**	0,00	
772	35b	Auszahlungen aus fremden Finanzmitteln	0,00	0,00	**0,00**	0,00	
	35c	**Saldo aus fremden Finanzmitteln**	**0,00**	**0,00**	**0,00**	**0,00**	
673	35d	Einzahlungen an Amts-/Samtgemeinde	0,00	0,00	**0,00**	0,00	
773	35e	Auszahlungen an Amts-/Samtgemeinde	0,00	0,00	**0,00**	0,00	
	35f	Saldo aus Ein- und Auszahlungen an Amts-/Samtgemeinde	0,00	0,00	**0,00**	0,00	
	36	**= Finanzmittelüberschuss/- fehlbetrag** (= Zeilen 17 und 35, 35c und 35f)	**-1.939,18**	**-2.500,00**	**-1.955,55**	**-544,45**	

Gemeinde Pellworm 2021

Produktbereich	5	Gestaltung der Umwelt
Produktbereich	54	Verkehrsflächen und - anlagen, ÖPNV
Produkt	541010	Gemeindestraßen

Teilergebnisrechnung

Ertrags- und Aufwandsarten			Ergebnis 2020 in EUR	fortgeschriebener Ansatz 2021 in EUR	**Ist-Ergebnis 2021 in EUR**	Vergleich Ansatz/Ist (Spalte 5./ Spalte 6) in EUR	übertragene Ermächtigungen in EUR
1	2	3	4	5	**6**	7	8
40	1	Steuern und ähnliche Abgaben	0,00	0,00	**0,00**	0,00	
41	2	+ Zuwendungen und allgemeine Umlagen	17.633,01	17.300,00	**34.220,94**	-16.920,94	
		41420000 Zuweisungen für laufende Zwecke von Gemeinden/ GV	0,00	0,00	**16.888,23**	-16.888,23	
		41620000 Erträge aus der Auflösung von Sonderposten aus Zuweisungen	17.633,01	17.300,00	**17.332,71**	-32,71	
42	3	+ sonstige Transfererträge	0,00	0,00	**0,00**	0,00	
43	4	+ öffentlich-rechtliche Leistungsentgelte	12.529,57	12.500,00	**12.529,56**	-29,56	
		43710000 Erträge aus der Auflösung von Sonderposten und für Beiträge	12.529,57	12.500,00	**12.529,56**	-29,56	
441-442, 446	5	+ privatrechtliche Leistungsentgelte	0,00	0,00	**0,00**	0,00	
448	6	+ Kostenerstattungen und Kostenumlagen	13,84	0,00	**645,76**	-645,76	
		44870000 Erstattungen von privaten Unternehmen	13,84	0,00	**645,76**	-645,76	
45	7	+ sonstige Erträge	0,00	0,00	**0,00**	0,00	
471	8	+ aktivierte Eigenleistungen	0,00	0,00	**0,00**	0,00	
472	9	+/– Bestandsveränderungen	0,00	0,00	**0,00**	0,00	
	10	**= Erträge**	**30.176,42**	**29.800,00**	**47.396,26**	**-17.596,26**	
50	11	Personalaufwendungen	29.718,51	33.200,00	**30.324,38**	2.875,62	0,00
		50120000 Dienstaufwendungen Arbeitnehmerinnen und Arbeitnehmer	23.254,11	26.000,00	**23.593,38**	2.406,62	0,00
		50220000 Beiträge zu Versorgungskassen Arbeitnehmerinnen und Arbeitnehmer	1.506,42	2.200,00	**1.552,98**	647,02	0,00
		50320000 Sozialversicherungsbeiträge Arbeitnehmerinnen und Arbeitnehmer	4.957,98	5.000,00	**5.178,02**	-178,02	0,00
51	12	+ Versorgungsaufwendungen	0,00	0,00	**0,00**	0,00	0,00
52	13	+ Aufwendungen für Sach- und Dienstleistungen	124.471,93	166.300,00	**22.732,20**	143.567,80	0,00
		52210000 Unterhaltung des sonstigen unbeweglichen Vermögens	26.132,27	6.300,00	**14.332,89**	-8.032,89	0,00
		52210001 Unterhaltung des sonst. unbewegl. Vermögens - Asphaltarbeiten	90.825,38	150.000,00	**3.800,47**	146.199,53	0,00
		52410000 Bewirtschaftung der Grundstücke, baulichen Anlagen usw.	266,03	0,00	**2.092,87**	-2.092,87	0,00
		52510000 Haltung von Fahrzeugen	263,70	0,00	**0,00**	0,00	0,00
		52710000 Besondere Verwaltungs- und Betriebsaufwendungen	6.984,55	10.000,00	**2.505,97**	7.494,03	0,00
57	14	+ bilanzielle Abschreibungen	72.768,52	72.400,00	**72.785,64**	-385,64	0,00
		57110000 Abschreibungen auf immatrielle Vermögensgegenstände und Sachanlagen	72.768,52	72.400,00	**72.785,64**	-385,64	0,00
53	15	+ Transferaufwendungen	0,00	0,00	**0,00**	0,00	0,00
54	16	+ sonstige Aufwendungen	1.300,29	2.900,00	**694,66**	2.205,34	0,00
		54310000 Geschäftsaufwendungen	583,79	2.500,00	**516,16**	1.983,84	0,00
		54410000 Steuern, Versicherungen, Schadensfälle	178,50	400,00	**178,50**	221,50	0,00
		54710000 Wertveränderungen bei Sachanlagen	538,00	0,00	**0,00**	0,00	0,00
54291	17	davon Verfügungsmittel	0,00	0,00	**0,00**	0,00	0,00
	18	**= Aufwendungen** (= Zeilen 11 bis 16)	**228.259,25**	**274.800,00**	**126.536,88**	**148.263,12**	**0,00**
	19	**= Ergebnis der laufenden Verwaltungstätigkeit** (= Zeilen 10 / 18)	**-198.082,83**	**-245.000,00**	**-79.140,62**	**-165.859,38**	
460000-461998, 462-469	20	+ Finanzerträge	0,00	0,00	**0,00**	0,00	
550000-551998, 552-559	21	– Zinsen und sonstige Finanzaufwendungen**6**	0,00	0,00	**0,00**	0,00	0,00
	22	**= Finanzergebnis** (= Zeilen 20 und 21)	**0,00**	**0,00**	**0,00**	**0,00**	
	23	**= Ergebnis vor Berücksichtigung der internen Leistungsbeziehungen** (= Zeilen 19 und 22)	**-198.082,83**	**-245.000,00**	**-79.140,62**	**-165.859,38**	
48	24	+ Erträge aus internen Leistungsbeziehungen	0,00	0,00	**0,00**	0,00	
58	25	– Aufwendungen aus internen Leistungsbeziehungen	0,00	0,00	**0,00**	0,00	0,00
	26	**= Ergebnis** (= Zeilen 23, 24, 25)	**-198.082,83**	**-245.000,00**	**-79.140,62**	**-165.859,38**	

Nachrichtlich: Nettoabschreibungsaufwand	Ergebnis 2020 in EUR	Fortgeschriebener Ansatz 2021 in EUR	**Ist-Ergebnis 2021 in EUR**	Vergleich Ansatz / Ist in EUR

Gemeinde Pellworm 2021

Produktbereich	**5**	Gestaltung der Umwelt
Produktbereich	**54**	Verkehrsflächen und - anlagen, ÖPNV
Produkt	**541010**	Gemeindestraßen

Nachrichtlich: Nettoabschreibungsaufwand		Ergebnis 2020 in EUR	Fortgeschriebener Ansatz 2021 in EUR	**Ist-Ergebnis 2021 in EUR**	Vergleich Ansatz / Ist in EUR
571 + 574	bilanzielle Abschreibungen auf immaterielle Vermögensgegenstände und Sachanlagen sowie auf geleistete Zuwendungen	72.768,52	72.400,00	**72.785,64**	-385,64
571 + 574	57110000 Abschreibungen auf immatrielle Vermögensgegenstände und Sachanlagen	72.768,52	72.400,00	**72.785,64**	-385,64
416 + 437	– Erträge aus der Auflösung von Sonderposten aus Zuschüssen und Zuweisungen sowie Beiträge	30.162,58	29.800,00	**29.862,27**	-62,27
571 + 574	41620000 Erträge aus der Auflösung von Sonderposten aus Zuweisungen	17.633,01	17.300,00	**17.332,71**	-32,71
571 + 574	43710000 Erträge aus der Auflösung von Sonderposten und für Beiträge	12.529,57	12.500,00	**12.529,56**	-29,56
	Nettoabschreibungsaufwand	42.605,94	42.600,00	**42.923,37**	-323,37
	kalkulatorische Zinsen	*0,00*	*0,00*	***0,00***	*0,00*

Gemeinde Pellworm 2021

Produktbereich	5	Gestaltung der Umwelt
Produktbereich	54	Verkehrsflächen und - anlagen, ÖPNV
Produkt	541010	Gemeindestraßen

Teilfinanzrechnung

Ein- und Auszahlungsarten			Ergebnis 2020 in EUR	fortgeschriebener Ansatz 2021 in EUR	**Ist- Ergebnis 2021 in EUR**	Vergleich Ansatz/Ist (Spalte.5./. Spate.6) in EUR	übertragene Ermächtigungen in EUR
1	2	3	4	5	**6**	7	8
		laufende Verwaltungstätigkeit9					
60	1	Steuern und ähnliche Abgaben	0,00	0,00	**0,00**	0,00	
61	2	+ Zuwendungen und allgemeine Umlagen	16.888,23	0,00	**0,00**	0,00	
		61420000 Zuweisungen für laufende Zwecke von Gemeinden/ GV	16.888,23	0,00	**0,00**	0,00	
62	3	+ sonstige Transfereinzahlungen	0,00	0,00	**0,00**	0,00	
63	4	+ öffentlich-rechtliche Leistungsentgelte	0,00	0,00	**0,00**	0,00	
641-642, 646	5	+ privatrechtliche Leistungsentgelte	0,00	0,00	**0,00**	0,00	
648	6	+ Kostenerstattungen und Kostenumlagen	13,84	0,00	**645,76**	-645,76	
		64870000 Erstattungen von privaten Unternehmen	13,84	0,00	**645,76**	-645,76	
65	7	+ sonstige Einzahlungen	0,00	0,00	**0,00**	0,00	
66	8	+ Zinsen und sonstige Finanzeinzahlungen	0,00	0,00	**0,00**	0,00	
	9	**= Einzahlungen aus laufender Verwaltungstätigkeit**	**16.902,07**	**0,00**	**645,76**	**-645,76**	
70	10	Personalauszahlungen	30.261,73	33.200,00	**30.345,39**	2.854,61	0,00
		70120000 Dienstbezüge Arbeitnehmerinnen und Arbeitnehmer	23.842,62	26.000,00	**23.617,75**	2.382,25	0,00
		70220000 Beiträge zu Versorgungskassen Arbeitnehmerinnen und Arbeitnehmer	1.495,65	2.200,00	**1.552,09**	647,91	0,00
		70320000 Sozialversicherungsbeiträge Arbeitnehmerinnen und Arbeitnehmer	4.923,46	5.000,00	**5.175,55**	-175,55	0,00
71	11	+ Versorgungsauszahlungen	0,00	0,00	**0,00**	0,00	0,00
72	12	+ Auszahlungen für Sach- und Dienstleistungen	117.956,18	166.300,00	**29.486,94**	136.813,06	0,00
		72210000 Unterhaltung des sonstigen unbeweglichen Vermögens	110.441,90	156.300,00	**24.940,27**	131.359,73	0,00
		72410000 Bewirtschaftung der Grundstücke, baulichen Anlagen usw.	266,03	0,00	**2.092,87**	-2.092,87	0,00
		72510000 Haltung von Fahrzeugen	263,70	0,00	**0,00**	0,00	0,00
		72710000 Besondere Verwaltungs- und Betriebsauszahlungen	6.984,55	10.000,00	**2.453,80**	7.546,20	0,00
75	13	– Zinsen und sonstige Finanzauszahlungen	0,00	0,00	**0,00**	0,00	0,00
73	14	+ Transferauszahlungen	0,00	0,00	**0,00**	0,00	0,00
74	15	+ sonstige Auszahlungen	641,49	2.900,00	**786,87**	2.113,13	0,00
		74310000 Geschäftsauszahlungen	462,99	2.500,00	**608,37**	1.891,63	0,00
		74410000 Steuern, Versicherungen, Schadensfälle	178,50	400,00	**178,50**	221,50	0,00
	16	**= Auszahlungen aus laufender Verwaltungstätigkeit** (= Zeilen 10 bis 15)	**148.859,40**	**202.400,00**	**60.619,20**	**141.780,80**	**0,00**
	17	**= Saldo aus laufender Verwaltungstätigkeit** (= Zeilen 9 / 16)	**-131.957,33**	**-202.400,00**	**-59.973,44**	**-142.426,56**	
		Investitionstätigkeit					
681	18	Einzahlungen aus Zuweisungen und Zuschüsse für Investitionen und Investitionsförderungsmaßnahmen	0,00	0,00	**0,00**	0,00	
682	19	+ Einzahlungen aus der Veräußerung von Grundstücken und Gebäuden	0,00	0,00	**0,00**	0,00	
683	20	+ Einzahlungen aus der Veräußerungen von beweglichem Anlagevermögen	0,00	0,00	**0,00**	0,00	
684	21	+ Einzahlungen aus der Veräußerungen von Finanzanlagen	0,00	0,00	**0,00**	0,00	
685	22	+ Einzahlungen aus der Abwicklung von Baumaßnahmen	0,00	0,00	**0,00**	0,00	
686	23	+ Einzahlungen aus Rückflüssen (für Investitionen und Investitionsförderungsmaßnahmen Dritter)	0,00	0,00	**0,00**	0,00	
688	24	+ Einzahlungen aus Beiträgen u.ä. Entgelten	0,00	0,00	**0,00**	0,00	
689	25	+ sonstige Investitionseinzahlungen	0,00	0,00	**0,00**	0,00	
	26	**= Summe der investiven Einzahlungen**	**0,00**	**0,00**	**0,00**	**0,00**	
781	27	Auszahlungen von Zuweisungen und Zuschüssen für Investitionen und Investitionsförderungsmaßnahmen	0,00	0,00	**0,00**	0,00	0,00
782	28	+ Auszahlungen für den Erwerb von Grundstücken und Gebäuden	599,31	0,00	**0,00**	0,00	0,00
		78210000 Erwerb von Grundstücken und Gebäuden	599,31	0,00	**0,00**	0,00	0,00
783	29	+ Auszahlungen für den Erwerb von beweglichem Anlagevermögen	0,00	1.000,00	**2.211,93**	-1.211,93	0,00
		78320000 Auszahlungen aus dem Erwerb von beweglichen Sachen des Anlagevermögens oberhalb der Wertgrenze von 150 Euro und unterhalb der Wertgrenze von 1.000 Euro	0,00	1.000,00	**2.211,93**	-1.211,93	0,00
784	30	+ Auszahlungen für den Erwerb von Finanzanlagen	0,00	0,00	**0,00**	0,00	0,00
785	31	+ Auszahlungen für Baumaßnahmen	26.342,01	900.012,58	**0,00**	900.012,58	900.012,58
		78520000 Auszahlungen aus Tiefbaumaßnahmen	26.342,01	900.012,58	**0,00**	900.012,58	900.012,58
786	32	+ Auszahlungen für die Gewährung von Ausleihungen (für Investitionen und Investitionsförderungsmaßnahmen Dritter)	0,00	0,00	**0,00**	0,00	0,00
787	33	+ Sonstige Investitionsauszahlungen	0,00	0,00	**0,00**	0,00	0,00
	34	**= Summe der investiven Auszahlungen** (= Zeilen 27 bis 33)	**26.941,32**	**901.012,58**	**2.211,93**	**898.800,65**	**900.012,58**
	35	**= Saldo aus Investitionstätigkeit** (= Zeilen 26 / 34)	**-26.941,32**	**-901.012,58**	**-2.211,93**	**-898.800,65**	

Gemeinde Pellworm 2021

Produktbereich	**5**	Gestaltung der Umwelt
Produktbereich	**54**	Verkehrsflächen und - anlagen, ÖPNV
Produkt	**541010**	Gemeindestraßen

Ein- und Auszahlungsarten			Ergebnis 2020 in EUR	fortgeschriebener Ansatz 2021 in EUR	**Ist- Ergebnis 2021 in EUR**	Vergleich Ansatz/Ist (Spalte.5./. Spate.6) in EUR	übertragene Ermächtigungen in EUR
1	2	3	4	5	**6**	7	8
672	35a	Einzahlungen aus fremden Finanzmitteln	9.283,00	0,00	**0,00**	0,00	
		67200000 Einzahlungen aus Sonst. Verb. aus Verwahrungen (allgemein)	9.283,00	0,00	**0,00**	0,00	
772	35b	Auszahlungen aus fremden Finanzmitteln	9.283,00	9.400,00	**9.283,00**	117,00	
		77200000 Auszahlungen aus Sonst. Verb. aus Verwahrungen (allgemein)	9.283,00	9.400,00	**9.283,00**	117,00	
	35c	**Saldo aus fremden Finanzmitteln**	**0,00**	**-9.400,00**	**-9.283,00**	**-117,00**	
673	35d	Einzahlungen an Amts-/Samtgemeinde	0,00	0,00	**0,00**	0,00	
773	35e	Auszahlungen an Amts-/Samtgemeinde	0,00	0,00	**0,00**	0,00	
	35f	Saldo aus Ein- und Auszahlungen an Amts-/Samtgemeinde	0,00	0,00	**0,00**	0,00	
	36	**= Finanzmittelüberschuss/- fehlbetrag** (= Zeilen 17 und 35, 35c und 35f)	**-158.898,65**	**-1.112.812,58**	**-71.468,37**	**-1.041.344,21**	

Gemeinde Pellworm 2021

Produktbereich	5	Gestaltung der Umwelt
Produktbereich	54	Verkehrsflächen und - anlagen, ÖPNV
Produkt	543010	Landesstraßen

Teilergebnisrechnung

Ertrags- und Aufwandsarten			Ergebnis 2020 in EUR	fortgeschriebener Ansatz 2021 in EUR	**Ist-Ergebnis 2021 in EUR**	Vergleich Ansatz/Ist (Spalte 5./ Spalte 6) in EUR	übertragene Ermächtigungen in EUR
1	2	3	4	5	**6**	7	8
40	1	Steuern und ähnliche Abgaben	0,00	0,00	**0,00**	0,00	
41	2	+ Zuwendungen und allgemeine Umlagen	12.878,71	12.800,00	**12.878,72**	-78,72	
		41620000 Erträge aus der Auflösung von Sonderposten aus Zuweisungen	12.878,71	12.800,00	**12.878,72**	-78,72	
42	3	+ sonstige Transfererträge	0,00	0,00	**0,00**	0,00	
43	4	+ öffentlich-rechtliche Leistungsentgelte	0,00	0,00	**0,00**	0,00	
441-442, 446	5	+ privatrechtliche Leistungsentgelte	0,00	0,00	**0,00**	0,00	
448	6	+ Kostenerstattungen und Kostenumlagen	0,00	0,00	**0,00**	0,00	
45	7	+ sonstige Erträge	0,00	0,00	**0,00**	0,00	
471	8	+ aktivierte Eigenleistungen	0,00	0,00	**0,00**	0,00	
472	9	+/– Bestandsveränderungen	0,00	0,00	**0,00**	0,00	
	10	**= Erträge**	**12.878,71**	**12.800,00**	**12.878,72**	**-78,72**	
50	11	Personalaufwendungen	585,35	1.500,00	**587,49**	912,51	0,00
		50120000 Dienstaufwendungen Arbeitnehmerinnen und Arbeitnehmer	457,46	800,00	**457,18**	342,82	0,00
		50220000 Beiträge zu Versorgungskassen Arbeitnehmerinnen und Arbeitnehmer	29,67	200,00	**29,92**	170,08	0,00
		50320000 Sozialversicherungsbeiträge Arbeitnehmerinnen und Arbeitnehmer	98,22	500,00	**100,39**	399,61	0,00
51	12	+ Versorgungsaufwendungen	0,00	0,00	**0,00**	0,00	0,00
52	13	+ Aufwendungen für Sach- und Dienstleistungen	0,00	0,00	**0,00**	0,00	0,00
57	14	+ bilanzielle Abschreibungen	19.108,33	19.200,00	**19.108,32**	91,68	0,00
		57110000 Abschreibungen auf immatrielle Vermögensgegenstände und Sachanlagen	19.108,33	19.200,00	**19.108,32**	91,68	0,00
53	15	+ Transferaufwendungen	0,00	0,00	**0,00**	0,00	0,00
54	16	+ sonstige Aufwendungen	0,00	0,00	**0,00**	0,00	0,00
54291	17	davon Verfügungsmittel	0,00	0,00	**0,00**	0,00	0,00
	18	**= Aufwendungen** (= Zeilen 11 bis 16)	**19.693,68**	**20.700,00**	**19.695,81**	**1.004,19**	**0,00**
	19	**= Ergebnis der laufenden Verwaltungstätigkeit** (= Zeilen 10 / 18)	**-6.814,97**	**-7.900,00**	**-6.817,09**	**-1.082,91**	
460000-461998, 462-469	20	+ Finanzerträge	0,00	0,00	**0,00**	0,00	
550000-551998, 552-559	21	– Zinsen und sonstige Finanzaufwendungen**6**	0,00	0,00	**0,00**	0,00	0,00
	22	**= Finanzergebnis** (= Zeilen 20 und 21)	**0,00**	**0,00**	**0,00**	**0,00**	
	23	**= Ergebnis vor Berücksichtigung der internen Leistungsbeziehungen** (= Zeilen 19 und 22)	**-6.814,97**	**-7.900,00**	**-6.817,09**	**-1.082,91**	
48	24	+ Erträge aus internen Leistungsbeziehungen	0,00	0,00	**0,00**	0,00	
58	25	– Aufwendungen aus internen Leistungsbeziehungen	0,00	0,00	**0,00**	0,00	0,00
	26	**= Ergebnis** (= Zeilen 23, 24, 25)	**-6.814,97**	**-7.900,00**	**-6.817,09**	**-1.082,91**	

Nachrichtlich: Nettoabschreibungsaufwand		Ergebnis 2020 in EUR	Fortgeschriebener Ansatz 2021 in EUR	**Ist-Ergebnis 2021 in EUR**	Vergleich Ansatz / Ist in EUR
571 + 574	bilanzielle Abschreibungen auf immaterielle Vermögensgegenstände und Sachanlagen sowie auf geleistete Zuwendungen	19.108,33	19.200,00	**19.108,32**	91,68
571 + 574	57110000 Abschreibungen auf immatrielle Vermögensgegenstände und Sachanlagen	19.108,33	19.200,00	**19.108,32**	91,68
416 + 437	– Erträge aus der Auflösung von Sonderposten aus Zuschüssen und Zuweisungen sowie Beiträge	12.878,71	12.800,00	**12.878,72**	-78,72
571 + 574	41620000 Erträge aus der Auflösung von Sonderposten aus Zuweisungen	12.878,71	12.800,00	**12.878,72**	-78,72
	Nettoabschreibungsaufwand	6.229,62	6.400,00	**6.229,60**	170,40
	kalkulatorische Zinsen	*0,00*	*0,00*	***0,00***	*0,00*

Gemeinde Pellworm 2021

Produktbereich	5	Gestaltung der Umwelt
Produktbereich	54	Verkehrsflächen und - anlagen, ÖPNV
Produkt	543010	Landesstraßen

Teilfinanzrechnung

Ein- und Auszahlungsarten			Ergebnis 2020 in EUR	fortgeschriebener Ansatz 2021 in EUR	**Ist- Ergebnis 2021 in EUR**	Vergleich Ansatz/Ist (Spalte.5./. Spate.6) in EUR	übertragene Ermächtigungen in EUR
1	2	3	4	5	**6**	7	8
		laufende Verwaltungstätigkeit9					
60	1	Steuern und ähnliche Abgaben	0,00	0,00	**0,00**	0,00	
61	2	+ Zuwendungen und allgemeine Umlagen	0,00	0,00	**0,00**	0,00	
62	3	+ sonstige Transfereinzahlungen	0,00	0,00	**0,00**	0,00	
63	4	+ öffentlich-rechtliche Leistungsentgelte	0,00	0,00	**0,00**	0,00	
641-642, 646	5	+ privatrechtliche Leistungsentgelte	0,00	0,00	**0,00**	0,00	
648	6	+ Kostenerstattungen und Kostenumlagen	0,00	0,00	**0,00**	0,00	
65	7	+ sonstige Einzahlungen	0,00	0,00	**0,00**	0,00	
66	8	+ Zinsen und sonstige Finanzeinzahlungen	0,00	0,00	**0,00**	0,00	
	9	**= Einzahlungen aus laufender Verwaltungstätigkeit**	**0,00**	**0,00**	**0,00**	**0,00**	
70	10	Personalauszahlungen	595,02	1.500,00	**588,56**	911,44	0,00
		70120000 Dienstbezüge Arbeitnehmerinnen und Arbeitnehmer	468,03	800,00	**458,15**	341,85	0,00
		70220000 Beiträge zu Versorgungskassen Arbeitnehmerinnen und Arbeitnehmer	29,46	200,00	**29,94**	170,06	0,00
		70320000 Sozialversicherungsbeiträge Arbeitnehmerinnen und Arbeitnehmer	97,53	500,00	**100,47**	399,53	0,00
71	11	+ Versorgungsauszahlungen	0,00	0,00	**0,00**	0,00	0,00
72	12	+ Auszahlungen für Sach- und Dienstleistungen	0,00	0,00	**0,00**	0,00	0,00
75	13	– Zinsen und sonstige Finanzauszahlungen	0,00	0,00	**0,00**	0,00	0,00
73	14	+ Transferauszahlungen	0,00	0,00	**0,00**	0,00	0,00
74	15	+ sonstige Auszahlungen	0,00	0,00	**0,00**	0,00	0,00
	16	**= Auszahlungen aus laufender Verwaltungstätigkeit** (= Zeilen 10 bis 15)	**595,02**	**1.500,00**	**588,56**	**911,44**	**0,00**
	17	**= Saldo aus laufender Verwaltungstätigkeit** (= Zeilen 9 / 16)	**-595,02**	**-1.500,00**	**-588,56**	**-911,44**	
		Investitionstätigkeit					
681	18	Einzahlungen aus Zuweisungen und Zuschüsse für Investitionen und Investitionsförderungsmaßnahmen	0,00	0,00	**0,00**	0,00	
682	19	+ Einzahlungen aus der Veräußerung von Grundstücken und Gebäuden	0,00	0,00	**0,00**	0,00	
683	20	+ Einzahlungen aus der Veräußerungen von beweglichem Anlagevermögen	0,00	0,00	**0,00**	0,00	
684	21	+ Einzahlungen aus der Veräußerungen von Finanzanlagen	0,00	0,00	**0,00**	0,00	
685	22	+ Einzahlungen aus der Abwicklung von Baumaßnahmen	0,00	0,00	**0,00**	0,00	
686	23	+ Einzahlungen aus Rückflüssen (für Investitionen und Investitionsförderungsmaßnahmen Dritter)	0,00	0,00	**0,00**	0,00	
688	24	+ Einzahlungen aus Beiträgen u.ä. Entgelten	0,00	0,00	**0,00**	0,00	
689	25	+ sonstige Investitionseinzahlungen	0,00	0,00	**0,00**	0,00	
	26	**= Summe der investiven Einzahlungen**	**0,00**	**0,00**	**0,00**	**0,00**	
781	27	Auszahlungen von Zuweisungen und Zuschüssen für Investitionen und Investitionsförderungsmaßnahmen	0,00	0,00	**0,00**	0,00	0,00
782	28	+ Auszahlungen für den Erwerb von Grundstücken und Gebäuden	0,00	0,00	**0,00**	0,00	0,00
783	29	+ Auszahlungen für den Erwerb von beweglichem Anlagevermögen	0,00	0,00	**0,00**	0,00	0,00
784	30	+ Auszahlungen für den Erwerb von Finanzanlagen	0,00	0,00	**0,00**	0,00	0,00
785	31	+ Auszahlungen für Baumaßnahmen	0,00	0,00	**0,00**	0,00	0,00
786	32	+ Auszahlungen für die Gewährung von Ausleihungen (für Investitionen und Investitionsförderungsmaßnahmen Dritter)	0,00	0,00	**0,00**	0,00	0,00
787	33	+ Sonstige Investitionsauszahlungen	0,00	0,00	**0,00**	0,00	0,00
	34	**= Summe der investiven Auszahlungen** (= Zeilen 27 bis 33)	**0,00**	**0,00**	**0,00**	**0,00**	**0,00**
	35	**= Saldo aus Investitionstätigkeit** (= Zeilen 26 / 34)	**0,00**	**0,00**	**0,00**	**0,00**	
672	35a	Einzahlungen aus fremden Finanzmitteln	0,00	0,00	**0,00**	0,00	
772	35b	Auszahlungen aus fremden Finanzmitteln	0,00	0,00	**0,00**	0,00	
	35c	**Saldo aus fremden Finanzmitteln**	**0,00**	**0,00**	**0,00**	**0,00**	
673	35d	Einzahlungen an Amts-/Samtgemeinde	0,00	0,00	**0,00**	0,00	
773	35e	Auszahlungen an Amts-/Samtgemeinde	0,00	0,00	**0,00**	0,00	
	35f	Saldo aus Ein- und Auszahlungen an Amts-/Samtgemeinde	0,00	0,00	**0,00**	0,00	
	36	**= Finanzmittelüberschuss/- fehlbetrag** (= Zeilen 17 und 35, 35c und 35f)	**-595,02**	**-1.500,00**	**-588,56**	**-911,44**	

Gemeinde Pellworm 2021

Produktbereich	5	Gestaltung der Umwelt
Produktbereich	54	Verkehrsflächen und - anlagen, ÖPNV
Produkt	548010	Förderung Hafenbetrieb und Flugplatz

Teilergebnisrechnung

Ertrags- und Aufwandsarten			Ergebnis 2020 in EUR	fortgeschriebener Ansatz 2021 in EUR	**Ist-Ergebnis 2021 in EUR**	Vergleich Ansatz/Ist (Spalte 5./ Spalte 6) in EUR	übertragene Ermächtigungen in EUR
1	2	3	4	5	**6**	7	8
40	1	Steuern und ähnliche Abgaben	0,00	0,00	**0,00**	0,00	
41	2	+ Zuwendungen und allgemeine Umlagen	0,00	0,00	**0,00**	0,00	
42	3	+ sonstige Transfererträge	0,00	0,00	**0,00**	0,00	
43	4	+ öffentlich-rechtliche Leistungsentgelte	1.208,00	1.500,00	**0,00**	1.500,00	
		43210000 Benutzungsgebühren und ähnliche Entgelte	1.208,00	1.500,00	**0,00**	1.500,00	
441-442, 446	5	+ privatrechtliche Leistungsentgelte	0,00	0,00	**0,00**	0,00	
448	6	+ Kostenerstattungen und Kostenumlagen	254.000,00	210.138,30	**210.138,30**	0,00	
		44850000 Erstattungen von verbundenen Unternehmen, Beteiligungen und Sondervermögen	254.000,00	210.138,30	**210.138,30**	0,00	
45	7	+ sonstige Erträge	0,00	0,00	**0,00**	0,00	
471	8	+ aktivierte Eigenleistungen	0,00	0,00	**0,00**	0,00	
472	9	+/– Bestandsveränderungen	0,00	0,00	**0,00**	0,00	
	10	= **Erträge**	**255.208,00**	**211.638,30**	**210.138,30**	**1.500,00**	
50	11	Personalaufwendungen	0,00	0,00	**0,00**	0,00	0,00
51	12	+ Versorgungsaufwendungen	0,00	0,00	**0,00**	0,00	0,00
52	13	+ Aufwendungen für Sach- und Dienstleistungen	1.624,97	2.000,00	**375,00**	1.625,00	0,00
		52310000 Mieten und Pachten	1.624,97	2.000,00	**375,00**	1.625,00	0,00
57	14	+ bilanzielle Abschreibungen	8.466,75	8.600,00	**8.466,76**	133,24	0,00
		57110000 Abschreibungen auf immatrielle Vermögensgegenstände und Sachanlagen	338,17	400,00	**338,18**	61,82	0,00
		57410000 Abschreibungen auf geleistete Zuwendungen - (aktive Rechnungsabgrenzung)	8.128,58	8.200,00	**8.128,58**	71,42	0,00
53	15	+ Transferaufwendungen	372.187,15	470.738,30	**792.800,00**	-322.061,70	0,00
		53150000 Zuschüsse an verbundene Unternehmen, Beteiligungen und Sondervermögen	336.400,00	440.738,30	**777.200,00**	-336.461,70	0,00
		53180000 Zuschüsse an übrige Bereiche	35.787,15	30.000,00	**15.600,00**	14.400,00	0,00
54	16	+ sonstige Aufwendungen	553,68	700,00	**818,74**	-118,74	0,00
		54410000 Steuern, Versicherungen, Schadensfälle	553,68	700,00	**818,74**	-118,74	0,00
54291	17	davon Verfügungsmittel	0,00	0,00	**0,00**	0,00	0,00
	18	**= Aufwendungen** (= Zeilen 11 bis 16)	**382.832,55**	**482.038,30**	**802.460,50**	**-320.422,20**	**0,00**
	19	**= Ergebnis der laufenden Verwaltungstätigkeit** (= Zeilen 10 / 18)	**-127.624,55**	**-270.400,00**	**-592.322,20**	**321.922,20**	
460000-461998, 462-469	20	+ Finanzerträge	0,00	0,00	**0,00**	0,00	
550000-551998, 552-559	21	– Zinsen und sonstige Finanzaufwendungen**6**	0,00	0,00	**0,00**	0,00	0,00
	22	**= Finanzergebnis** (= Zeilen 20 und 21)	**0,00**	**0,00**	**0,00**	**0,00**	
	23	**= Ergebnis vor Berücksichtigung der internen Leistungsbeziehungen** (= Zeilen 19 und 22)	**-127.624,55**	**-270.400,00**	**-592.322,20**	**321.922,20**	
48	24	+ Erträge aus internen Leistungsbeziehungen	0,00	0,00	**0,00**	0,00	
58	25	– Aufwendungen aus internen Leistungsbeziehungen	0,00	0,00	**0,00**	0,00	0,00
	26	**= Ergebnis** (= Zeilen 23, 24, 25)	**-127.624,55**	**-270.400,00**	**-592.322,20**	**321.922,20**	

Nachrichtlich: Nettoabschreibungsaufwand		Ergebnis 2020 in EUR	Fortgeschriebener Ansatz 2021 in EUR	**Ist-Ergebnis 2021 in EUR**	Vergleich Ansatz / Ist in EUR
571 + 574	bilanzielle Abschreibungen auf immaterielle Vermögensgegenstände und Sachanlagen sowie auf geleistete Zuwendungen	8.466,75	8.600,00	**8.466,76**	133,24
571 + 574	57110000 Abschreibungen auf immatrielle Vermögensgegenstände und Sachanlagen	338,17	400,00	**338,18**	61,82
571 + 574	57410000 Abschreibungen auf geleistete Zuwendungen - (aktive Rechnungsabgrenzung)	8.128,58	8.200,00	**8.128,58**	71,42
416 + 437	– Erträge aus der Auflösung von Sonderposten aus Zuschüssen und Zuweisungen sowie Beiträge	0,00	0,00	**0,00**	0,00

Gemeinde Pellworm 2021

Produktbereich	**5**	Gestaltung der Umwelt
Produktbereich	**54**	Verkehrsflächen und - anlagen, ÖPNV
Produkt	**548010**	Förderung Hafenbetrieb und Flugplatz

Nachrichtlich: Nettoabschreibungsaufwand		Ergebnis 2020 in EUR	Fortgeschriebener Ansatz 2021 in EUR	**Ist-Ergebnis 2021 in EUR**	Vergleich Ansatz / Ist in EUR
	Nettoabschreibungsaufwand	8.466,75	8.600,00	**8.466,76**	133,24
	kalkulatorische Zinsen	*0,00*	*0,00*	***0,00***	*0,00*

Gemeinde Pellworm 2021

Produktbereich	5	Gestaltung der Umwelt
Produktbereich	54	Verkehrsflächen und - anlagen, ÖPNV
Produkt	548010	Förderung Hafenbetrieb und Flugplatz

Teilfinanzrechnung

Ein- und Auszahlungsarten			Ergebnis 2020 in EUR	fortgeschriebener Ansatz 2021 in EUR	**Ist- Ergebnis 2021 in EUR**	Vergleich Ansatz/Ist (Spalte.5./. Spate.6) in EUR	übertragene Ermächtigungen in EUR
1	2	3	4	5	**6**	7	8
		laufende Verwaltungstätigkeit9					
60	1	Steuern und ähnliche Abgaben	0,00	0,00	**0,00**	0,00	
61	2	+ Zuwendungen und allgemeine Umlagen	0,00	0,00	**0,00**	0,00	
62	3	+ sonstige Transfereinzahlungen	0,00	0,00	**0,00**	0,00	
63	4	+ öffentlich-rechtliche Leistungsentgelte	1.208,00	1.500,00	**0,00**	1.500,00	
		63210000 Benutzungsgebühren und ähnliche Entgelte	1.208,00	1.500,00	**0,00**	1.500,00	
641-642, 646	5	+ privatrechtliche Leistungsentgelte	0,00	0,00	**0,00**	0,00	
648	6	+ Kostenerstattungen und Kostenumlagen	0,00	210.138,30	**725.821,73**	-515.683,43	
		64850000 Erstattungen von verbundenen Unternehmen, Beteiligungen und Sondervermögen	0,00	210.138,30	**725.821,73**	-515.683,43	
65	7	+ sonstige Einzahlungen	0,00	0,00	**0,00**	0,00	
66	8	+ Zinsen und sonstige Finanzeinzahlungen	0,00	0,00	**0,00**	0,00	
	9	**= Einzahlungen aus laufender Verwaltungstätigkeit**	**1.208,00**	**211.638,30**	**725.821,73**	**-514.183,43**	
70	10	Personalauszahlungen	0,00	0,00	**0,00**	0,00	0,00
71	11	+ Versorgungsauszahlungen	0,00	0,00	**0,00**	0,00	0,00
72	12	+ Auszahlungen für Sach- und Dienstleistungen	1.500,00	2.000,00	**0,00**	2.000,00	0,00
		72310000 Mieten und Pachten	1.500,00	2.000,00	**0,00**	2.000,00	0,00
75	13	– Zinsen und sonstige Finanzauszahlungen	0,00	0,00	**0,00**	0,00	0,00
73	14	+ Transferauszahlungen	33.987,15	553.138,30	**1.056.283,43**	-503.145,13	0,00
		73150000 Zuschüsse an verbundene Unternehmen, Beteiligungen und Sondervermögen	0,00	523.138,30	**1.038.883,43**	-515.745,13	0,00
		73180000 Zuschüsse an übrige Bereiche	33.987,15	30.000,00	**17.400,00**	12.600,00	0,00
74	15	+ sonstige Auszahlungen	553,68	700,00	**818,74**	-118,74	0,00
		74410000 Steuern, Versicherungen, Schadensfälle	553,68	700,00	**818,74**	-118,74	0,00
	16	**= Auszahlungen aus laufender Verwaltungstätigkeit** (= Zeilen 10 bis 15)	**36.040,83**	**555.838,30**	**1.057.102,17**	**-501.263,87**	**0,00**
	17	**= Saldo aus laufender Verwaltungstätigkeit** (= Zeilen 9 / 16)	**-34.832,83**	**-344.200,00**	**-331.280,44**	**-12.919,56**	
		Investitionstätigkeit					
681	18	Einzahlungen aus Zuweisungen und Zuschüsse für Investitionen und Investitionsförderungsmaßnahmen	0,00	0,00	**0,00**	0,00	
682	19	+ Einzahlungen aus der Veräußerung von Grundstücken und Gebäuden	0,00	0,00	**0,00**	0,00	
683	20	+ Einzahlungen aus der Veräußerungen von beweglichem Anlagevermögen	0,00	0,00	**0,00**	0,00	
684	21	+ Einzahlungen aus der Veräußerungen von Finanzanlagen	0,00	0,00	**0,00**	0,00	
685	22	+ Einzahlungen aus der Abwicklung von Baumaßnahmen	0,00	0,00	**0,00**	0,00	
686	23	+ Einzahlungen aus Rückflüssen (für Investitionen und Investitionsförderungsmaßnahmen Dritter)	0,00	0,00	**0,00**	0,00	
688	24	+ Einzahlungen aus Beiträgen u.ä. Entgelten	0,00	0,00	**0,00**	0,00	
689	25	+ sonstige Investitionseinzahlungen	0,00	0,00	**0,00**	0,00	
	26	**= Summe der investiven Einzahlungen**	**0,00**	**0,00**	**0,00**	**0,00**	
781	27	Auszahlungen von Zuweisungen und Zuschüssen für Investitionen und Investitionsförderungsmaßnahmen	0,00	356.000,00	**0,00**	356.000,00	356.000,00
		78180000 Zuschüsse an übrige Bereiche	0,00	356.000,00	**0,00**	356.000,00	356.000,00
782	28	+ Auszahlungen für den Erwerb von Grundstücken und Gebäuden	0,00	0,00	**0,00**	0,00	0,00
783	29	+ Auszahlungen für den Erwerb von beweglichem Anlagevermögen	204,95	0,00	**0,00**	0,00	0,00
		78320000 Auszahlungen aus dem Erwerb von beweglichen Sachen des Anlagevermögens oberhalb der Wertgrenze von 150 Euro und unterhalb der Wertgrenze von 1.000 Euro	204,95	0,00	**0,00**	0,00	0,00
784	30	+ Auszahlungen für den Erwerb von Finanzanlagen	0,00	0,00	**0,00**	0,00	0,00
785	31	+ Auszahlungen für Baumaßnahmen	44.780,87	370.019,13	**24.110,08**	345.909,05	161.109,05
		78520000 Auszahlungen aus Tiefbaumaßnahmen	44.780,87	370.019,13	**24.110,08**	345.909,05	161.109,05
786	32	+ Auszahlungen für die Gewährung von Ausleihungen (für Investitionen und Investitionsförderungsmaßnahmen Dritter)	0,00	0,00	**0,00**	0,00	0,00
787	33	+ Sonstige Investitionsauszahlungen	0,00	0,00	**0,00**	0,00	0,00
	34	**= Summe der investiven Auszahlungen** (= Zeilen 27 bis 33)	**44.985,82**	**726.019,13**	**24.110,08**	**701.909,05**	**517.109,05**
	35	**= Saldo aus Investitionstätigkeit** (= Zeilen 26 / 34)	**-44.985,82**	**-726.019,13**	**-24.110,08**	**-701.909,05**	
672	35a	Einzahlungen aus fremden Finanzmitteln	0,00	0,00	**0,00**	0,00	
772	35b	Auszahlungen aus fremden Finanzmitteln	0,00	0,00	**0,00**	0,00	
	35c	**Saldo aus fremden Finanzmitteln**	**0,00**	**0,00**	**0,00**	**0,00**	
673	35d	Einzahlungen an Amts-/Samtgemeinde	0,00	0,00	**0,00**	0,00	
773	35e	Auszahlungen an Amts-/Samtgemeinde	0,00	0,00	**0,00**	0,00	

Gemeinde Pellworm 2021

Produktbereich	**5**	Gestaltung der Umwelt
Produktbereich	**54**	Verkehrsflächen und - anlagen, ÖPNV
Produkt	**548010**	Förderung Hafenbetrieb und Flugplatz

Ein- und Auszahlungsarten			Ergebnis 2020 in EUR	fortgeschriebener Ansatz 2021 in EUR	**Ist- Ergebnis 2021 in EUR**	Vergleich Ansatz/Ist (Spalte.5./. Spate.6) in EUR	übertragene Ermächtigungen in EUR
1	2	3	4	5	**6**	7	8
	35f	Saldo aus Ein- und Auszahlungen an Amts-/Samtgemeinde	0,00	0,00	**0,00**	0,00	
	36	**= Finanzmittelüberschuss/- fehlbetrag** (= Zeilen 17 und 35, 35c und 35f)	**-79.818,65**	**-1.070.219,13**	**-355.390,52**	**-714.828,61**	

Gemeinde Pellworm 2021

Produktbereich	**5**	Gestaltung der Umwelt
Produktbereich	**55**	Natur- und Landschaftspflege
Produkt	**551010**	Öffentliches Grün/Landschaftsbau

Teilergebnisrechnung

Ertrags- und Aufwandsarten			Ergebnis 2020 in EUR	fortgeschriebener Ansatz 2021 in EUR	**Ist-Ergebnis 2021 in EUR**	Vergleich Ansatz/Ist (Spalte 5./ Spalte 6) in EUR	übertragene Ermächtigungen in EUR
1	2	3	4	5	**6**	7	8
40	1	Steuern und ähnliche Abgaben	0,00	0,00	**0,00**	0,00	
41	2	+ Zuwendungen und allgemeine Umlagen	0,00	0,00	**0,00**	0,00	
42	3	+ sonstige Transfererträge	0,00	0,00	**0,00**	0,00	
43	4	+ öffentlich-rechtliche Leistungsentgelte	0,00	0,00	**0,00**	0,00	
441-442, 446	5	+ privatrechtliche Leistungsentgelte	0,00	0,00	**0,00**	0,00	
448	6	+ Kostenerstattungen und Kostenumlagen	0,00	0,00	**0,00**	0,00	
45	7	+ sonstige Erträge	0,00	0,00	**0,00**	0,00	
471	8	+ aktivierte Eigenleistungen	0,00	0,00	**0,00**	0,00	
472	9	+/– Bestandsveränderungen	0,00	0,00	**0,00**	0,00	
	10	**= Erträge**	**0,00**	**0,00**	**0,00**	**0,00**	
50	11	Personalaufwendungen	47.605,99	49.800,00	**47.587,45**	2.212,55	0,00
		50120000 Dienstaufwendungen Arbeitnehmerinnen und Arbeitnehmer	37.297,59	38.900,00	**37.037,59**	1.862,41	0,00
		50220000 Beiträge zu Versorgungskassen Arbeitnehmerinnen und Arbeitnehmer	2.435,64	3.100,00	**2.452,83**	647,17	0,00
		50320000 Sozialversicherungsbeiträge Arbeitnehmerinnen und Arbeitnehmer	7.872,76	7.800,00	**8.097,03**	-297,03	0,00
51	12	+ Versorgungsaufwendungen	0,00	0,00	**0,00**	0,00	0,00
52	13	+ Aufwendungen für Sach- und Dienstleistungen	0,00	0,00	**0,00**	0,00	0,00
57	14	+ bilanzielle Abschreibungen	0,00	0,00	**0,00**	0,00	0,00
53	15	+ Transferaufwendungen	0,00	0,00	**0,00**	0,00	0,00
54	16	+ sonstige Aufwendungen	0,00	0,00	**0,00**	0,00	0,00
54291	17	davon Verfügungsmittel	0,00	0,00	**0,00**	0,00	0,00
	18	**= Aufwendungen** (= Zeilen 11 bis 16)	**47.605,99**	**49.800,00**	**47.587,45**	**2.212,55**	**0,00**
	19	**= Ergebnis der laufenden Verwaltungstätigkeit** (= Zeilen 10 / 18)	**-47.605,99**	**-49.800,00**	**-47.587,45**	**-2.212,55**	
460000-461998, 462-469	20	+ Finanzerträge	0,00	0,00	**0,00**	0,00	
550000-551998, 552-559	21	– Zinsen und sonstige Finanzaufwendungen**6**	0,00	0,00	**0,00**	0,00	0,00
	22	**= Finanzergebnis** (= Zeilen 20 und 21)	**0,00**	**0,00**	**0,00**	**0,00**	
	23	**= Ergebnis vor Berücksichtigung der internen Leistungsbeziehungen** (= Zeilen 19 und 22)	**-47.605,99**	**-49.800,00**	**-47.587,45**	**-2.212,55**	
48	24	+ Erträge aus internen Leistungsbeziehungen	0,00	0,00	**0,00**	0,00	
58	25	– Aufwendungen aus internen Leistungsbeziehungen	0,00	0,00	**0,00**	0,00	0,00
	26	**= Ergebnis** (= Zeilen 23, 24, 25)	**-47.605,99**	**-49.800,00**	**-47.587,45**	**-2.212,55**	

Gemeinde Pellworm 2021

Produktbereich	5	Gestaltung der Umwelt
Produktbereich	55	Natur- und Landschaftspflege
Produkt	551010	Öffentliches Grün/Landschaftsbau

Teilfinanzrechnung

Ein- und Auszahlungsarten			Ergebnis 2020 in EUR	fortgeschriebener Ansatz 2021 in EUR	**Ist- Ergebnis 2021 in EUR**	Vergleich Ansatz/Ist (Spalte.5./. Spate.6) in EUR	übertragene Ermächtigungen in EUR
1	2	3	4	5	**6**	7	8
		laufende Verwaltungstätigkeit9					
60	1	Steuern und ähnliche Abgaben	0,00	0,00	**0,00**	0,00	
61	2	+ Zuwendungen und allgemeine Umlagen	0,00	0,00	**0,00**	0,00	
62	3	+ sonstige Transfereinzahlungen	0,00	0,00	**0,00**	0,00	
63	4	+ öffentlich-rechtliche Leistungsentgelte	0,00	0,00	**0,00**	0,00	
641-642, 646	5	+ privatrechtliche Leistungsentgelte	0,00	0,00	**0,00**	0,00	
648	6	+ Kostenerstattungen und Kostenumlagen	0,00	0,00	**0,00**	0,00	
65	7	+ sonstige Einzahlungen	0,00	0,00	**0,00**	0,00	
66	8	+ Zinsen und sonstige Finanzeinzahlungen	0,00	0,00	**0,00**	0,00	
	9	**= Einzahlungen aus laufender Verwaltungstätigkeit**	**0,00**	**0,00**	**0,00**	**0,00**	
70	10	Personalauszahlungen	48.457,43	49.800,00	**47.668,58**	2.131,42	0,00
		70120000 Dienstbezüge Arbeitnehmerinnen und Arbeitnehmer	38.221,75	38.900,00	**37.112,99**	1.787,01	0,00
		70220000 Beiträge zu Versorgungskassen Arbeitnehmerinnen und Arbeitnehmer	2.418,16	3.100,00	**2.454,18**	645,82	0,00
		70320000 Sozialversicherungsbeiträge Arbeitnehmerinnen und Arbeitnehmer	7.817,52	7.800,00	**8.101,41**	-301,41	0,00
71	11	+ Versorgungsauszahlungen	0,00	0,00	**0,00**	0,00	0,00
72	12	+ Auszahlungen für Sach- und Dienstleistungen	0,00	0,00	**0,00**	0,00	0,00
75	13	– Zinsen und sonstige Finanzauszahlungen	0,00	0,00	**0,00**	0,00	0,00
73	14	+ Transferauszahlungen	0,00	0,00	**0,00**	0,00	0,00
74	15	+ sonstige Auszahlungen	0,00	0,00	**0,00**	0,00	0,00
	16	**= Auszahlungen aus laufender Verwaltungstätigkeit** (= Zeilen 10 bis 15)	**48.457,43**	**49.800,00**	**47.668,58**	**2.131,42**	**0,00**
	17	**= Saldo aus laufender Verwaltungstätigkeit** (= Zeilen 9 / 16)	**-48.457,43**	**-49.800,00**	**-47.668,58**	**-2.131,42**	
		Investitionstätigkeit					
681	18	Einzahlungen aus Zuweisungen und Zuschüsse für Investitionen und Investitionsförderungsmaßnahmen	500,00	0,00	**0,00**	0,00	
		68170000 Investitionszuschüsse von privaten Unternehmen	500,00	0,00	**0,00**	0,00	
682	19	+ Einzahlungen aus der Veräußerung von Grundstücken und Gebäuden	0,00	0,00	**0,00**	0,00	
683	20	+ Einzahlungen aus der Veräußerungen von beweglichem Anlagevermögen	0,00	0,00	**0,00**	0,00	
684	21	+ Einzahlungen aus der Veräußerungen von Finanzanlagen	0,00	0,00	**0,00**	0,00	
685	22	+ Einzahlungen aus der Abwicklung von Baumaßnahmen	0,00	0,00	**0,00**	0,00	
686	23	+ Einzahlungen aus Rückflüssen (für Investitionen und Investitionsförderungsmaßnahmen Dritter)	0,00	0,00	**0,00**	0,00	
688	24	+ Einzahlungen aus Beiträgen u.ä. Entgelten	0,00	0,00	**0,00**	0,00	
689	25	+ sonstige Investitionseinzahlungen	0,00	0,00	**0,00**	0,00	
	26	**= Summe der investiven Einzahlungen**	**500,00**	**0,00**	**0,00**	**0,00**	
781	27	Auszahlungen von Zuweisungen und Zuschüssen für Investitionen und Investitionsförderungsmaßnahmen	0,00	0,00	**0,00**	0,00	0,00
782	28	+ Auszahlungen für den Erwerb von Grundstücken und Gebäuden	0,00	0,00	**0,00**	0,00	0,00
783	29	+ Auszahlungen für den Erwerb von beweglichem Anlagevermögen	0,00	500,00	**0,00**	500,00	500,00
		78320000 Auszahlungen aus dem Erwerb von beweglichen Sachen des Anlagevermögens oberhalb der Wertgrenze von 150 Euro und unterhalb der Wertgrenze von 1.000 Euro	0,00	500,00	**0,00**	500,00	500,00
784	30	+ Auszahlungen für den Erwerb von Finanzanlagen	0,00	0,00	**0,00**	0,00	0,00
785	31	+ Auszahlungen für Baumaßnahmen	0,00	0,00	**0,00**	0,00	0,00
786	32	+ Auszahlungen für die Gewährung von Ausleihungen (für Investitionen und Investitionsförderungsmaßnahmen Dritter)	0,00	0,00	**0,00**	0,00	0,00
787	33	+ Sonstige Investitionsauszahlungen	0,00	0,00	**0,00**	0,00	0,00
	34	**= Summe der investiven Auszahlungen** (= Zeilen 27 bis 33)	**0,00**	**500,00**	**0,00**	**500,00**	**500,00**
	35	**= Saldo aus Investitionstätigkeit** (= Zeilen 26 / 34)	**500,00**	**-500,00**	**0,00**	**-500,00**	
672	35a	Einzahlungen aus fremden Finanzmitteln	0,00	0,00	**0,00**	0,00	
772	35b	Auszahlungen aus fremden Finanzmitteln	0,00	0,00	**0,00**	0,00	
	35c	**Saldo aus fremden Finanzmitteln**	**0,00**	**0,00**	**0,00**	**0,00**	
673	35d	Einzahlungen an Amts-/Samtgemeinde	0,00	0,00	**0,00**	0,00	
773	35e	Auszahlungen an Amts-/Samtgemeinde	0,00	0,00	**0,00**	0,00	
	35f	Saldo aus Ein- und Auszahlungen an Amts-/Samtgemeinde	0,00	0,00	**0,00**	0,00	
	36	**= Finanzmittelüberschuss/- fehlbetrag** (= Zeilen 17 und 35, 35c und 35f)	**-47.957,43**	**-50.300,00**	**-47.668,58**	**-2.631,42**	

Gemeinde Pellworm 2021

Produktbereich	**5**	Gestaltung der Umwelt
Produktbereich	**55**	Natur- und Landschaftspflege
Produkt	**552010**	Amtsanleger

Teilergebnisrechnung

Ertrags- und Aufwandsarten			Ergebnis 2020 in EUR	fortgeschriebener Ansatz 2021 in EUR	**Ist-Ergebnis 2021 in EUR**	Vergleich Ansatz/Ist (Spalte 5./ Spalte 6) in EUR	übertragene Ermächtigungen in EUR
1	2	3	4	5	**6**	7	8
40	1	Steuern und ähnliche Abgaben	0,00	0,00	**0,00**	0,00	
41	2	+ Zuwendungen und allgemeine Umlagen	0,00	0,00	**0,00**	0,00	
42	3	+ sonstige Transfererträge	0,00	0,00	**0,00**	0,00	
43	4	+ öffentlich-rechtliche Leistungsentgelte	0,00	0,00	**0,00**	0,00	
441-442, 446	5	+ privatrechtliche Leistungsentgelte	0,00	0,00	**0,00**	0,00	
448	6	+ Kostenerstattungen und Kostenumlagen	0,00	0,00	**0,00**	0,00	
45	7	+ sonstige Erträge	0,00	0,00	**0,00**	0,00	
471	8	+ aktivierte Eigenleistungen	0,00	0,00	**0,00**	0,00	
472	9	+/– Bestandsveränderungen	0,00	0,00	**0,00**	0,00	
	10	**= Erträge**	**0,00**	**0,00**	**0,00**	**0,00**	
50	11	Personalaufwendungen	1.070,94	1.700,00	**1.096,87**	603,13	0,00
		50120000 Dienstaufwendungen Arbeitnehmerinnen und Arbeitnehmer	837,70	1.100,00	**853,37**	246,63	0,00
		50220000 Beiträge zu Versorgungskassen Arbeitnehmerinnen und Arbeitnehmer	54,90	200,00	**56,64**	143,36	0,00
		50320000 Sozialversicherungsbeiträge Arbeitnehmerinnen und Arbeitnehmer	178,34	400,00	**186,86**	213,14	0,00
51	12	+ Versorgungsaufwendungen	0,00	0,00	**0,00**	0,00	0,00
52	13	+ Aufwendungen für Sach- und Dienstleistungen	0,00	0,00	**0,00**	0,00	0,00
57	14	+ bilanzielle Abschreibungen	0,00	0,00	**0,00**	0,00	0,00
53	15	+ Transferaufwendungen	0,00	0,00	**0,00**	0,00	0,00
54	16	+ sonstige Aufwendungen	0,00	0,00	**0,00**	0,00	0,00
54291	17	davon Verfügungsmittel	0,00	0,00	**0,00**	0,00	0,00
	18	**= Aufwendungen** (= Zeilen 11 bis 16)	**1.070,94**	**1.700,00**	**1.096,87**	**603,13**	**0,00**
	19	**= Ergebnis der laufenden Verwaltungstätigkeit** (= Zeilen 10 / 18)	**-1.070,94**	**-1.700,00**	**-1.096,87**	**-603,13**	
460000-461998, 462-469	20	+ Finanzerträge	0,00	0,00	**0,00**	0,00	
550000-551998, 552-559	21	– Zinsen und sonstige Finanzaufwendungen**6**	0,00	0,00	**0,00**	0,00	0,00
	22	**= Finanzergebnis** (= Zeilen 20 und 21)	**0,00**	**0,00**	**0,00**	**0,00**	
	23	**= Ergebnis vor Berücksichtigung der internen Leistungsbeziehungen** (= Zeilen 19 und 22)	**-1.070,94**	**-1.700,00**	**-1.096,87**	**-603,13**	
48	24	+ Erträge aus internen Leistungsbeziehungen	0,00	0,00	**0,00**	0,00	
58	25	– Aufwendungen aus internen Leistungsbeziehungen	0,00	0,00	**0,00**	0,00	0,00
	26	**= Ergebnis** (= Zeilen 23, 24, 25)	**-1.070,94**	**-1.700,00**	**-1.096,87**	**-603,13**	

Gemeinde Pellworm 2021

Produktbereich	5	Gestaltung der Umwelt
Produktbereich	55	Natur- und Landschaftspflege
Produkt	552010	Amtsanleger

Teilfinanzrechnung

Ein- und Auszahlungsarten			Ergebnis 2020 in EUR	fortgeschriebener Ansatz 2021 in EUR	**Ist- Ergebnis 2021 in EUR**	Vergleich Ansatz/Ist (Spalte.5./. Spate.6) in EUR	übertragene Ermächtigungen in EUR
1	2	3	4	5	**6**	7	8
		laufende Verwaltungstätigkeit9					
60	1	Steuern und ähnliche Abgaben	0,00	0,00	**0,00**	0,00	
61	2	+ Zuwendungen und allgemeine Umlagen	0,00	0,00	**0,00**	0,00	
62	3	+ sonstige Transfereinzahlungen	0,00	0,00	**0,00**	0,00	
63	4	+ öffentlich-rechtliche Leistungsentgelte	0,00	0,00	**0,00**	0,00	
641-642, 646	5	+ privatrechtliche Leistungsentgelte	0,00	0,00	**0,00**	0,00	
648	6	+ Kostenerstattungen und Kostenumlagen	0,00	0,00	**0,00**	0,00	
65	7	+ sonstige Einzahlungen	0,00	0,00	**0,00**	0,00	
66	8	+ Zinsen und sonstige Finanzeinzahlungen	0,00	0,00	**0,00**	0,00	
	9	**= Einzahlungen aus laufender Verwaltungstätigkeit**	**0,00**	**0,00**	**0,00**	**0,00**	
70	10	Personalauszahlungen	1.089,72	1.700,00	**1.097,21**	602,79	0,00
		70120000 Dienstbezüge Arbeitnehmerinnen und Arbeitnehmer	858,11	1.100,00	**853,91**	246,09	0,00
		70220000 Beiträge zu Versorgungskassen Arbeitnehmerinnen und Arbeitnehmer	54,51	200,00	**56,59**	143,41	0,00
		70320000 Sozialversicherungsbeiträge Arbeitnehmerinnen und Arbeitnehmer	177,10	400,00	**186,71**	213,29	0,00
71	11	+ Versorgungsauszahlungen	0,00	0,00	**0,00**	0,00	0,00
72	12	+ Auszahlungen für Sach- und Dienstleistungen	0,00	0,00	**0,00**	0,00	0,00
75	13	– Zinsen und sonstige Finanzauszahlungen	0,00	0,00	**0,00**	0,00	0,00
73	14	+ Transferauszahlungen	0,00	0,00	**0,00**	0,00	0,00
74	15	+ sonstige Auszahlungen	0,00	0,00	**0,00**	0,00	0,00
	16	**= Auszahlungen aus laufender Verwaltungstätigkeit** (= Zeilen 10 bis 15)	**1.089,72**	**1.700,00**	**1.097,21**	**602,79**	**0,00**
	17	**= Saldo aus laufender Verwaltungstätigkeit** (= Zeilen 9 / 16)	**-1.089,72**	**-1.700,00**	**-1.097,21**	**-602,79**	
		Investitionstätigkeit					
681	18	Einzahlungen aus Zuweisungen und Zuschüsse für Investitionen und Investitionsförderungsmaßnahmen	0,00	0,00	**0,00**	0,00	
682	19	+ Einzahlungen aus der Veräußerung von Grundstücken und Gebäuden	0,00	0,00	**0,00**	0,00	
683	20	+ Einzahlungen aus der Veräußerungen von beweglichem Anlagevermögen	0,00	0,00	**0,00**	0,00	
684	21	+ Einzahlungen aus der Veräußerungen von Finanzanlagen	0,00	0,00	**0,00**	0,00	
685	22	+ Einzahlungen aus der Abwicklung von Baumaßnahmen	0,00	0,00	**0,00**	0,00	
686	23	+ Einzahlungen aus Rückflüssen (für Investitionen und Investitionsförderungsmaßnahmen Dritter)	0,00	0,00	**0,00**	0,00	
688	24	+ Einzahlungen aus Beiträgen u.ä. Entgelten	0,00	0,00	**0,00**	0,00	
689	25	+ sonstige Investitionseinzahlungen	0,00	0,00	**0,00**	0,00	
	26	**= Summe der investiven Einzahlungen**	**0,00**	**0,00**	**0,00**	**0,00**	
781	27	Auszahlungen von Zuweisungen und Zuschüssen für Investitionen und Investitionsförderungsmaßnahmen	0,00	0,00	**0,00**	0,00	0,00
782	28	+ Auszahlungen für den Erwerb von Grundstücken und Gebäuden	0,00	0,00	**0,00**	0,00	0,00
783	29	+ Auszahlungen für den Erwerb von beweglichem Anlagevermögen	0,00	0,00	**0,00**	0,00	0,00
784	30	+ Auszahlungen für den Erwerb von Finanzanlagen	0,00	0,00	**0,00**	0,00	0,00
785	31	+ Auszahlungen für Baumaßnahmen	0,00	0,00	**0,00**	0,00	0,00
786	32	+ Auszahlungen für die Gewährung von Ausleihungen (für Investitionen und Investitionsförderungsmaßnahmen Dritter)	0,00	0,00	**0,00**	0,00	0,00
787	33	+ Sonstige Investitionsauszahlungen	0,00	0,00	**0,00**	0,00	0,00
	34	**= Summe der investiven Auszahlungen** (= Zeilen 27 bis 33)	**0,00**	**0,00**	**0,00**	**0,00**	**0,00**
	35	**= Saldo aus Investitionstätigkeit** (= Zeilen 26 / 34)	**0,00**	**0,00**	**0,00**	**0,00**	
672	35a	Einzahlungen aus fremden Finanzmitteln	0,00	0,00	**0,00**	0,00	
772	35b	Auszahlungen aus fremden Finanzmitteln	0,00	0,00	**0,00**	0,00	
	35c	**Saldo aus fremden Finanzmitteln**	**0,00**	**0,00**	**0,00**	**0,00**	
673	35d	Einzahlungen an Amts-/Samtgemeinde	0,00	0,00	**0,00**	0,00	
773	35e	Auszahlungen an Amts-/Samtgemeinde	0,00	0,00	**0,00**	0,00	
	35f	Saldo aus Ein- und Auszahlungen an Amts-/Samtgemeinde	0,00	0,00	**0,00**	0,00	
	36	**= Finanzmittelüberschuss/- fehlbetrag** (= Zeilen 17 und 35, 35c und 35f)	**-1.089,72**	**-1.700,00**	**-1.097,21**	**-602,79**	

Gemeinde Pellworm 2021

Produktbereich	**5**	Gestaltung der Umwelt
Produktbereich	**55**	Natur- und Landschaftspflege
Produkt	**553010**	Friedhofs- und Bestattungswesen

Teilergebnisrechnung

Ertrags- und Aufwandsarten			Ergebnis 2020 in EUR	fortgeschriebener Ansatz 2021 in EUR	**Ist-Ergebnis 2021 in EUR**	Vergleich Ansatz/Ist (Spalte 5./ Spalte 6) in EUR	übertragene Ermächtigungen in EUR
1	2	3	4	5	**6**	7	8
40	1	Steuern und ähnliche Abgaben	0,00	0,00	**0,00**	0,00	
41	2	+ Zuwendungen und allgemeine Umlagen	495,00	0,00	**0,00**	0,00	
		41410000 Zuweisungen für laufende Zwecke vom Land	495,00	0,00	**0,00**	0,00	
42	3	+ sonstige Transfererträge	0,00	0,00	**0,00**	0,00	
43	4	+ öffentlich-rechtliche Leistungsentgelte	0,00	0,00	**0,00**	0,00	
441-442, 446	5	+ privatrechtliche Leistungsentgelte	0,00	0,00	**0,00**	0,00	
448	6	+ Kostenerstattungen und Kostenumlagen	0,00	0,00	**0,00**	0,00	
45	7	+ sonstige Erträge	0,00	0,00	**0,00**	0,00	
471	8	+ aktivierte Eigenleistungen	0,00	0,00	**0,00**	0,00	
472	9	+/– Bestandsveränderungen	0,00	0,00	**0,00**	0,00	
	10	**= Erträge**	**495,00**	**0,00**	**0,00**	**0,00**	
50	11	Personalaufwendungen	18.456,88	22.600,00	**16.602,78**	5.997,22	0,00
		50120000 Dienstaufwendungen Arbeitnehmerinnen und Arbeitnehmer	14.520,52	17.300,00	**12.945,28**	4.354,72	0,00
		50220000 Beiträge zu Versorgungskassen Arbeitnehmerinnen und Arbeitnehmer	981,64	1.800,00	**879,46**	920,54	0,00
		50320000 Sozialversicherungsbeiträge Arbeitnehmerinnen und Arbeitnehmer	2.954,72	3.500,00	**2.778,04**	721,96	0,00
51	12	+ Versorgungsaufwendungen	0,00	0,00	**0,00**	0,00	0,00
52	13	+ Aufwendungen für Sach- und Dienstleistungen	0,00	0,00	**0,00**	0,00	0,00
57	14	+ bilanzielle Abschreibungen	0,00	0,00	**0,00**	0,00	0,00
53	15	+ Transferaufwendungen	7.500,00	8.000,00	**7.500,00**	500,00	0,00
		53180000 Zuschüsse an übrige Bereiche	7.500,00	8.000,00	**7.500,00**	500,00	0,00
54	16	+ sonstige Aufwendungen	0,00	0,00	**0,00**	0,00	0,00
54291	17	davon Verfügungsmittel	0,00	0,00	**0,00**	0,00	0,00
	18	**= Aufwendungen** (= Zeilen 11 bis 16)	**25.956,88**	**30.600,00**	**24.102,78**	**6.497,22**	**0,00**
	19	**= Ergebnis der laufenden Verwaltungstätigkeit** (= Zeilen 10 / 18)	**-25.461,88**	**-30.600,00**	**-24.102,78**	**-6.497,22**	
460000-461998, 462-469	20	+ Finanzerträge	0,00	0,00	**0,00**	0,00	
550000-551998, 552-559	21	– Zinsen und sonstige Finanzaufwendungen**6**	0,00	0,00	**0,00**	0,00	0,00
	22	**= Finanzergebnis** (= Zeilen 20 und 21)	**0,00**	**0,00**	**0,00**	**0,00**	
	23	**= Ergebnis vor Berücksichtigung der internen Leistungsbeziehungen** (= Zeilen 19 und 22)	**-25.461,88**	**-30.600,00**	**-24.102,78**	**-6.497,22**	
48	24	+ Erträge aus internen Leistungsbeziehungen	0,00	0,00	**0,00**	0,00	
58	25	– Aufwendungen aus internen Leistungsbeziehungen	0,00	0,00	**0,00**	0,00	0,00
	26	**= Ergebnis** (= Zeilen 23, 24, 25)	**-25.461,88**	**-30.600,00**	**-24.102,78**	**-6.497,22**	

Gemeinde Pellworm 2021

Produktbereich	5	Gestaltung der Umwelt
Produktbereich	55	Natur- und Landschaftspflege
Produkt	553010	Friedhofs- und Bestattungswesen

Teilfinanzrechnung

Ein- und Auszahlungsarten			Ergebnis 2020 in EUR	fortgeschriebener Ansatz 2021 in EUR	**Ist- Ergebnis 2021 in EUR**	Vergleich Ansatz/Ist (Spalte.5./. Spate.6) in EUR	übertragene Ermächtigungen in EUR
1	2	3	4	5	**6**	7	8
		laufende Verwaltungstätigkeit9					
60	1	Steuern und ähnliche Abgaben	0,00	0,00	**0,00**	0,00	
61	2	+ Zuwendungen und allgemeine Umlagen	495,00	0,00	**0,00**	0,00	
		61410000 Zuweisungen für laufende Zwecke vom Land	495,00	0,00	**0,00**	0,00	
62	3	+ sonstige Transfereinzahlungen	0,00	0,00	**0,00**	0,00	
63	4	+ öffentlich-rechtliche Leistungsentgelte	0,00	0,00	**0,00**	0,00	
641-642, 646	5	+ privatrechtliche Leistungsentgelte	0,00	0,00	**0,00**	0,00	
648	6	+ Kostenerstattungen und Kostenumlagen	0,00	0,00	**0,00**	0,00	
65	7	+ sonstige Einzahlungen	0,00	0,00	**0,00**	0,00	
66	8	+ Zinsen und sonstige Finanzeinzahlungen	0,00	0,00	**0,00**	0,00	
	9	**= Einzahlungen aus laufender Verwaltungstätigkeit**	**495,00**	**0,00**	**0,00**	**0,00**	
70	10	Personalauszahlungen	18.727,70	22.600,00	**16.727,64**	5.872,36	0,00
		70120000 Dienstbezüge Arbeitnehmerinnen und Arbeitnehmer	14.820,03	17.300,00	**13.045,60**	4.254,40	0,00
		70220000 Beiträge zu Versorgungskassen Arbeitnehmerinnen und Arbeitnehmer	974,48	1.800,00	**885,62**	914,38	0,00
		70320000 Sozialversicherungsbeiträge Arbeitnehmerinnen und Arbeitnehmer	2.933,19	3.500,00	**2.796,42**	703,58	0,00
71	11	+ Versorgungsauszahlungen	0,00	0,00	**0,00**	0,00	0,00
72	12	+ Auszahlungen für Sach- und Dienstleistungen	0,00	0,00	**0,00**	0,00	0,00
75	13	– Zinsen und sonstige Finanzauszahlungen	0,00	0,00	**0,00**	0,00	0,00
73	14	+ Transferauszahlungen	7.500,00	8.000,00	**7.500,00**	500,00	0,00
		73180000 Zuschüsse an übrige Bereiche	7.500,00	8.000,00	**7.500,00**	500,00	0,00
74	15	+ sonstige Auszahlungen	0,00	0,00	**0,00**	0,00	0,00
	16	**= Auszahlungen aus laufender Verwaltungstätigkeit** (= Zeilen 10 bis 15)	**26.227,70**	**30.600,00**	**24.227,64**	**6.372,36**	**0,00**
	17	**= Saldo aus laufender Verwaltungstätigkeit** (= Zeilen 9 / 16)	**-25.732,70**	**-30.600,00**	**-24.227,64**	**-6.372,36**	
		Investitionstätigkeit					
681	18	Einzahlungen aus Zuweisungen und Zuschüsse für Investitionen und Investitionsförderungsmaßnahmen	0,00	0,00	**0,00**	0,00	
682	19	+ Einzahlungen aus der Veräußerung von Grundstücken und Gebäuden	0,00	0,00	**0,00**	0,00	
683	20	+ Einzahlungen aus der Veräußerungen von beweglichem Anlagevermögen	0,00	0,00	**0,00**	0,00	
684	21	+ Einzahlungen aus der Veräußerungen von Finanzanlagen	0,00	0,00	**0,00**	0,00	
685	22	+ Einzahlungen aus der Abwicklung von Baumaßnahmen	0,00	0,00	**0,00**	0,00	
686	23	+ Einzahlungen aus Rückflüssen (für Investitionen und Investitionsförderungsmaßnahmen Dritter)	0,00	0,00	**0,00**	0,00	
688	24	+ Einzahlungen aus Beiträgen u.ä. Entgelten	0,00	0,00	**0,00**	0,00	
689	25	+ sonstige Investitionseinzahlungen	0,00	0,00	**0,00**	0,00	
	26	**= Summe der investiven Einzahlungen**	**0,00**	**0,00**	**0,00**	**0,00**	
781	27	Auszahlungen von Zuweisungen und Zuschüssen für Investitionen und Investitionsförderungsmaßnahmen	0,00	0,00	**0,00**	0,00	0,00
782	28	+ Auszahlungen für den Erwerb von Grundstücken und Gebäuden	0,00	0,00	**0,00**	0,00	0,00
783	29	+ Auszahlungen für den Erwerb von beweglichem Anlagevermögen	0,00	0,00	**0,00**	0,00	0,00
784	30	+ Auszahlungen für den Erwerb von Finanzanlagen	0,00	0,00	**0,00**	0,00	0,00
785	31	+ Auszahlungen für Baumaßnahmen	0,00	0,00	**0,00**	0,00	0,00
786	32	+ Auszahlungen für die Gewährung von Ausleihungen (für Investitionen und Investitionsförderungsmaßnahmen Dritter)	0,00	0,00	**0,00**	0,00	0,00
787	33	+ Sonstige Investitionsauszahlungen	0,00	0,00	**0,00**	0,00	0,00
	34	**= Summe der investiven Auszahlungen** (= Zeilen 27 bis 33)	**0,00**	**0,00**	**0,00**	**0,00**	**0,00**
	35	**= Saldo aus Investitionstätigkeit** (= Zeilen 26 / 34)	**0,00**	**0,00**	**0,00**	**0,00**	
672	35a	Einzahlungen aus fremden Finanzmitteln	0,00	0,00	**0,00**	0,00	
772	35b	Auszahlungen aus fremden Finanzmitteln	0,00	0,00	**0,00**	0,00	
	35c	**Saldo aus fremden Finanzmitteln**	**0,00**	**0,00**	**0,00**	**0,00**	
673	35d	Einzahlungen an Amts-/Samtgemeinde	0,00	0,00	**0,00**	0,00	
773	35e	Auszahlungen an Amts-/Samtgemeinde	0,00	0,00	**0,00**	0,00	
	35f	Saldo aus Ein- und Auszahlungen an Amts-/Samtgemeinde	0,00	0,00	**0,00**	0,00	
	36	**= Finanzmittelüberschuss/- fehlbetrag** (= Zeilen 17 und 35, 35c und 35f)	**-25.732,70**	**-30.600,00**	**-24.227,64**	**-6.372,36**	

Gemeinde Pellworm 2021

Produktbereich	**5**	Gestaltung der Umwelt
Produktbereich	**55**	Natur- und Landschaftspflege
Produkt	**555010**	Land- u. Forstwirtschaft

Teilergebnisrechnung

Ertrags- und Aufwandsarten			Ergebnis 2020 in EUR	fortgeschriebener Ansatz 2021 in EUR	**Ist-Ergebnis 2021 in EUR**	Vergleich Ansatz/Ist (Spalte 5./ Spalte 6) in EUR	übertragene Ermächtigungen in EUR
1	2	3	4	5	**6**	7	8
40	1	Steuern und ähnliche Abgaben	0,00	0,00	**0,00**	0,00	
41	2	+ Zuwendungen und allgemeine Umlagen	0,00	0,00	**0,00**	0,00	
42	3	+ sonstige Transfererträge	0,00	0,00	**0,00**	0,00	
43	4	+ öffentlich-rechtliche Leistungsentgelte	0,00	0,00	**0,00**	0,00	
441-442, 446	5	+ privatrechtliche Leistungsentgelte	0,00	0,00	**0,00**	0,00	
448	6	+ Kostenerstattungen und Kostenumlagen	0,00	0,00	**0,00**	0,00	
45	7	+ sonstige Erträge	0,00	0,00	**0,00**	0,00	
471	8	+ aktivierte Eigenleistungen	0,00	0,00	**0,00**	0,00	
472	9	+/– Bestandsveränderungen	0,00	0,00	**0,00**	0,00	
	10	**= Erträge**	**0,00**	**0,00**	**0,00**	**0,00**	
50	11	Personalaufwendungen	17.199,51	20.000,00	**17.600,62**	2.399,38	0,00
		50120000 Dienstaufwendungen Arbeitnehmerinnen und Arbeitnehmer	13.460,79	15.200,00	**13.693,47**	1.506,53	0,00
		50220000 Beiträge zu Versorgungskassen Arbeitnehmerinnen und Arbeitnehmer	871,86	1.700,00	**901,99**	798,01	0,00
		50320000 Sozialversicherungsbeiträge Arbeitnehmerinnen und Arbeitnehmer	2.866,86	3.100,00	**3.005,16**	94,84	0,00
51	12	+ Versorgungsaufwendungen	0,00	0,00	**0,00**	0,00	0,00
52	13	+ Aufwendungen für Sach- und Dienstleistungen	0,00	0,00	**0,00**	0,00	0,00
57	14	+ bilanzielle Abschreibungen	0,00	0,00	**0,00**	0,00	0,00
53	15	+ Transferaufwendungen	0,00	0,00	**0,00**	0,00	0,00
54	16	+ sonstige Aufwendungen	0,00	0,00	**0,00**	0,00	0,00
54291	17	davon Verfügungsmittel	0,00	0,00	**0,00**	0,00	0,00
	18	**= Aufwendungen** (= Zeilen 11 bis 16)	**17.199,51**	**20.000,00**	**17.600,62**	**2.399,38**	**0,00**
	19	**= Ergebnis der laufenden Verwaltungstätigkeit** (= Zeilen 10 / 18)	**-17.199,51**	**-20.000,00**	**-17.600,62**	**-2.399,38**	
460000-461998, 462-469	20	+ Finanzerträge	0,00	0,00	**0,00**	0,00	
550000-551998, 552-559	21	– Zinsen und sonstige Finanzaufwendungen**6**	0,00	0,00	**0,00**	0,00	0,00
	22	**= Finanzergebnis** (= Zeilen 20 und 21)	**0,00**	**0,00**	**0,00**	**0,00**	
	23	**= Ergebnis vor Berücksichtigung der internen Leistungsbeziehungen** (= Zeilen 19 und 22)	**-17.199,51**	**-20.000,00**	**-17.600,62**	**-2.399,38**	
48	24	+ Erträge aus internen Leistungsbeziehungen	0,00	0,00	**0,00**	0,00	
58	25	– Aufwendungen aus internen Leistungsbeziehungen	0,00	0,00	**0,00**	0,00	0,00
	26	**= Ergebnis** (= Zeilen 23, 24, 25)	**-17.199,51**	**-20.000,00**	**-17.600,62**	**-2.399,38**	

Gemeinde Pellworm 2021

Produktbereich	5	Gestaltung der Umwelt
Produktbereich	55	Natur- und Landschaftspflege
Produkt	555010	Land- u. Forstwirtschaft

Teilfinanzrechnung

Ein- und Auszahlungsarten			Ergebnis 2020 in EUR	fortgeschriebener Ansatz 2021 in EUR	**Ist- Ergebnis 2021 in EUR**	Vergleich Ansatz/Ist (Spalte.5./. Spate.6) in EUR	übertragene Ermächtigungen in EUR
1	2	3	4	5	**6**	7	8
		laufende Verwaltungstätigkeit9					
60	1	Steuern und ähnliche Abgaben	0,00	0,00	**0,00**	0,00	
61	2	+ Zuwendungen und allgemeine Umlagen	0,00	0,00	**0,00**	0,00	
62	3	+ sonstige Transfereinzahlungen	0,00	0,00	**0,00**	0,00	
63	4	+ öffentlich-rechtliche Leistungsentgelte	0,00	0,00	**0,00**	0,00	
641-642, 646	5	+ privatrechtliche Leistungsentgelte	0,00	0,00	**0,00**	0,00	
648	6	+ Kostenerstattungen und Kostenumlagen	0,00	0,00	**0,00**	0,00	
65	7	+ sonstige Einzahlungen	0,00	0,00	**0,00**	0,00	
66	8	+ Zinsen und sonstige Finanzeinzahlungen	0,00	0,00	**0,00**	0,00	
	9	**= Einzahlungen aus laufender Verwaltungstätigkeit**	**0,00**	**0,00**	**0,00**	**0,00**	
70	10	Personalauszahlungen	17.519,26	20.000,00	**17.609,32**	2.390,68	0,00
		70120000 Dienstbezüge Arbeitnehmerinnen und Arbeitnehmer	13.806,71	15.200,00	**13.705,01**	1.494,99	0,00
		70220000 Beiträge zu Versorgungskassen Arbeitnehmerinnen und Arbeitnehmer	865,63	1.700,00	**901,24**	798,76	0,00
		70320000 Sozialversicherungsbeiträge Arbeitnehmerinnen und Arbeitnehmer	2.846,92	3.100,00	**3.003,07**	96,93	0,00
71	11	+ Versorgungsauszahlungen	0,00	0,00	**0,00**	0,00	0,00
72	12	+ Auszahlungen für Sach- und Dienstleistungen	0,00	0,00	**0,00**	0,00	0,00
75	13	– Zinsen und sonstige Finanzauszahlungen	0,00	0,00	**0,00**	0,00	0,00
73	14	+ Transferauszahlungen	0,00	0,00	**0,00**	0,00	0,00
74	15	+ sonstige Auszahlungen	0,00	0,00	**0,00**	0,00	0,00
	16	**= Auszahlungen aus laufender Verwaltungstätigkeit** (= Zeilen 10 bis 15)	**17.519,26**	**20.000,00**	**17.609,32**	**2.390,68**	**0,00**
	17	**= Saldo aus laufender Verwaltungstätigkeit** (= Zeilen 9 / 16)	**-17.519,26**	**-20.000,00**	**-17.609,32**	**-2.390,68**	
		Investitionstätigkeit					
681	18	Einzahlungen aus Zuweisungen und Zuschüsse für Investitionen und Investitionsförderungsmaßnahmen	0,00	0,00	**0,00**	0,00	
682	19	+ Einzahlungen aus der Veräußerung von Grundstücken und Gebäuden	0,00	0,00	**0,00**	0,00	
683	20	+ Einzahlungen aus der Veräußerungen von beweglichem Anlagevermögen	0,00	0,00	**0,00**	0,00	
684	21	+ Einzahlungen aus der Veräußerungen von Finanzanlagen	0,00	0,00	**0,00**	0,00	
685	22	+ Einzahlungen aus der Abwicklung von Baumaßnahmen	0,00	0,00	**0,00**	0,00	
686	23	+ Einzahlungen aus Rückflüssen (für Investitionen und Investitionsförderungsmaßnahmen Dritter)	0,00	0,00	**0,00**	0,00	
688	24	+ Einzahlungen aus Beiträgen u.ä. Entgelten	0,00	0,00	**0,00**	0,00	
689	25	+ sonstige Investitionseinzahlungen	0,00	0,00	**0,00**	0,00	
	26	**= Summe der investiven Einzahlungen**	**0,00**	**0,00**	**0,00**	**0,00**	
781	27	Auszahlungen von Zuweisungen und Zuschüssen für Investitionen und Investitionsförderungsmaßnahmen	0,00	0,00	**0,00**	0,00	0,00
782	28	+ Auszahlungen für den Erwerb von Grundstücken und Gebäuden	0,00	0,00	**0,00**	0,00	0,00
783	29	+ Auszahlungen für den Erwerb von beweglichem Anlagevermögen	0,00	0,00	**0,00**	0,00	0,00
784	30	+ Auszahlungen für den Erwerb von Finanzanlagen	0,00	0,00	**0,00**	0,00	0,00
785	31	+ Auszahlungen für Baumaßnahmen	0,00	0,00	**0,00**	0,00	0,00
786	32	+ Auszahlungen für die Gewährung von Ausleihungen (für Investitionen und Investitionsförderungsmaßnahmen Dritter)	0,00	0,00	**0,00**	0,00	0,00
787	33	+ Sonstige Investitionsauszahlungen	0,00	0,00	**0,00**	0,00	0,00
	34	**= Summe der investiven Auszahlungen** (= Zeilen 27 bis 33)	**0,00**	**0,00**	**0,00**	**0,00**	**0,00**
	35	**= Saldo aus Investitionstätigkeit** (= Zeilen 26 / 34)	**0,00**	**0,00**	**0,00**	**0,00**	
672	35a	Einzahlungen aus fremden Finanzmitteln	0,00	0,00	**0,00**	0,00	
772	35b	Auszahlungen aus fremden Finanzmitteln	0,00	0,00	**0,00**	0,00	
	35c	**Saldo aus fremden Finanzmitteln**	**0,00**	**0,00**	**0,00**	**0,00**	
673	35d	Einzahlungen an Amts-/Samtgemeinde	0,00	0,00	**0,00**	0,00	
773	35e	Auszahlungen an Amts-/Samtgemeinde	0,00	0,00	**0,00**	0,00	
	35f	Saldo aus Ein- und Auszahlungen an Amts-/Samtgemeinde	0,00	0,00	**0,00**	0,00	
	36	**= Finanzmittelüberschuss/- fehlbetrag** (= Zeilen 17 und 35, 35c und 35f)	**-17.519,26**	**-20.000,00**	**-17.609,32**	**-2.390,68**	

Gemeinde Pellworm 2021

Produktbereich	**5**	Gestaltung der Umwelt
Produktbereich	**57**	Wirtschaft und Tourismus
Produkt	**573010**	Bauhof

Teilergebnisrechnung

Ertrags- und Aufwandsarten			Ergebnis 2020 in EUR	fortgeschriebener Ansatz 2021 in EUR	**Ist-Ergebnis 2021 in EUR**	Vergleich Ansatz/Ist (Spalte 5./ Spalte 6) in EUR	übertragene Ermächtigungen in EUR
1	2	3	4	5	**6**	7	8
40	1	Steuern und ähnliche Abgaben	0,00	0,00	**0,00**	0,00	
41	2	+ Zuwendungen und allgemeine Umlagen	0,00	0,00	**0,00**	0,00	
42	3	+ sonstige Transfererträge	0,00	0,00	**0,00**	0,00	
43	4	+ öffentlich-rechtliche Leistungsentgelte	0,00	0,00	**0,00**	0,00	
441-442, 446	5	+ privatrechtliche Leistungsentgelte	0,00	0,00	**0,00**	0,00	
448	6	+ Kostenerstattungen und Kostenumlagen	750,00	0,00	**0,00**	0,00	
		44870000 Erstattungen von privaten Unternehmen	750,00	0,00	**0,00**	0,00	
45	7	+ sonstige Erträge	0,00	0,00	**0,00**	0,00	
471	8	+ aktivierte Eigenleistungen	0,00	0,00	**0,00**	0,00	
472	9	+/– Bestandsveränderungen	0,00	0,00	**0,00**	0,00	
	10	**= Erträge**	**750,00**	**0,00**	**0,00**	**0,00**	
50	11	Personalaufwendungen	10.616,54	11.600,00	**10.768,54**	831,46	0,00
		50120000 Dienstaufwendungen Arbeitnehmerinnen und Arbeitnehmer	8.303,54	8.700,00	**8.378,87**	321,13	0,00
		50220000 Beiträge zu Versorgungskassen Arbeitnehmerinnen und Arbeitnehmer	538,09	900,00	**550,63**	349,37	0,00
		50320000 Sozialversicherungsbeiträge Arbeitnehmerinnen und Arbeitnehmer	1.774,91	2.000,00	**1.839,04**	160,96	0,00
51	12	+ Versorgungsaufwendungen	0,00	0,00	**0,00**	0,00	0,00
52	13	+ Aufwendungen für Sach- und Dienstleistungen	12.440,00	20.700,00	**14.339,38**	6.360,62	0,00
		52410000 Bewirtschaftung der Grundstücke, baulichen Anlagen usw.	234,98	200,00	**1.312,82**	-1.112,82	0,00
		52510000 Haltung von Fahrzeugen	4.198,97	5.000,00	**3.225,50**	1.774,50	0,00
		52610000 Dienst- und Schutzkleidung, persönliche Ausrüstungsgegenstände	853,93	1.500,00	**1.298,55**	201,45	0,00
		52620000 Aus- und Fortbildung, Umschulung	6.884,80	14.000,00	**8.493,40**	5.506,60	0,00
		52710000 Besondere Verwaltungs- und Betriebsaufwendungen	267,32	0,00	**9,11**	-9,11	0,00
57	14	+ bilanzielle Abschreibungen	13.929,13	12.600,00	**14.749,37**	-2.149,37	0,00
		57110000 Abschreibungen auf immatrielle Vermögensgegenstände und Sachanlagen	13.929,13	12.600,00	**14.749,37**	-2.149,37	0,00
53	15	+ Transferaufwendungen	0,00	0,00	**0,00**	0,00	0,00
54	16	+ sonstige Aufwendungen	0,00	0,00	**0,00**	0,00	0,00
54291	17	davon Verfügungsmittel	0,00	0,00	**0,00**	0,00	0,00
	18	**= Aufwendungen** (= Zeilen 11 bis 16)	**36.985,67**	**44.900,00**	**39.857,29**	**5.042,71**	**0,00**
	19	**= Ergebnis der laufenden Verwaltungstätigkeit** (= Zeilen 10 / 18)	**-36.235,67**	**-44.900,00**	**-39.857,29**	**-5.042,71**	
460000-461998, 462-469	20	+ Finanzerträge	0,00	0,00	**0,00**	0,00	
550000-551998, 552-559	21	– Zinsen und sonstige Finanzaufwendungen**6**	0,00	0,00	**0,00**	0,00	0,00
	22	**= Finanzergebnis** (= Zeilen 20 und 21)	**0,00**	**0,00**	**0,00**	**0,00**	
	23	**= Ergebnis vor Berücksichtigung der internen Leistungsbeziehungen** (= Zeilen 19 und 22)	**-36.235,67**	**-44.900,00**	**-39.857,29**	**-5.042,71**	
48	24	+ Erträge aus internen Leistungsbeziehungen	0,00	0,00	**0,00**	0,00	
58	25	– Aufwendungen aus internen Leistungsbeziehungen	0,00	0,00	**0,00**	0,00	0,00
	26	**= Ergebnis** (= Zeilen 23, 24, 25)	**-36.235,67**	**-44.900,00**	**-39.857,29**	**-5.042,71**	

Nachrichtlich: Nettoabschreibungsaufwand		Ergebnis 2020 in EUR	Fortgeschriebener Ansatz 2021 in EUR	**Ist-Ergebnis 2021 in EUR**	Vergleich Ansatz / Ist in EUR
571 + 574	bilanzielle Abschreibungen auf immaterielle Vermögensgegenstände und Sachanlagen sowie auf geleistete Zuwendungen	13.929,13	12.600,00	**14.749,37**	-2.149,37
571 + 574	57110000 Abschreibungen auf immatrielle Vermögensgegenstände und Sachanlagen	13.929,13	12.600,00	**14.749,37**	-2.149,37
416 + 437	– Erträge aus der Auflösung von Sonderposten aus Zuschüssen und Zuweisungen sowie Beiträge	0,00	0,00	**0,00**	0,00

Gemeinde Pellworm 2021

Produktbereich	**5**	Gestaltung der Umwelt
Produktbereich	**57**	Wirtschaft und Tourismus
Produkt	**573010**	Bauhof

Nachrichtlich: Nettoabschreibungsaufwand		Ergebnis 2020 in EUR	Fortgeschriebener Ansatz 2021 in EUR	**Ist-Ergebnis 2021 in EUR**	Vergleich Ansatz / Ist in EUR
	Nettoabschreibungsaufwand	13.929,13	12.600,00	**14.749,37**	-2.149,37
	kalkulatorische Zinsen	*0,00*	*0,00*	***0,00***	*0,00*

Gemeinde Pellworm 2021

Produktbereich	**5**	Gestaltung der Umwelt
Produktbereich	**57**	Wirtschaft und Tourismus
Produkt	**573010**	Bauhof

Teilfinanzrechnung

Ein- und Auszahlungsarten			Ergebnis 2020 in EUR	fortgeschriebener Ansatz 2021 in EUR	**Ist- Ergebnis 2021 in EUR**	Vergleich Ansatz/Ist (Spalte.5./. Spate.6) in EUR	übertragene Ermächtigungen in EUR
1	2	3	4	5	**6**	7	8
		laufende Verwaltungstätigkeit9					
60	1	Steuern und ähnliche Abgaben	0,00	0,00	**0,00**	0,00	
61	2	+ Zuwendungen und allgemeine Umlagen	0,00	0,00	**0,00**	0,00	
62	3	+ sonstige Transfereinzahlungen	0,00	0,00	**0,00**	0,00	
63	4	+ öffentlich-rechtliche Leistungsentgelte	0,00	0,00	**0,00**	0,00	
641-642, 646	5	+ privatrechtliche Leistungsentgelte	0,00	0,00	**0,00**	0,00	
648	6	+ Kostenerstattungen und Kostenumlagen	750,00	0,00	**0,00**	0,00	
		64870000 Erstattungen von privaten Unternehmen	750,00	0,00	**0,00**	0,00	
65	7	+ sonstige Einzahlungen	0,00	0,00	**0,00**	0,00	
66	8	+ Zinsen und sonstige Finanzeinzahlungen	0,00	0,00	**0,00**	0,00	
	9	**= Einzahlungen aus laufender Verwaltungstätigkeit**	**750,00**	**0,00**	**0,00**	**0,00**	
70	10	Personalauszahlungen	10.803,82	11.600,00	**10.780,42**	819,58	0,00
		70120000 Dienstbezüge Arbeitnehmerinnen und Arbeitnehmer	8.507,04	8.700,00	**8.390,82**	309,18	0,00
		70220000 Beiträge zu Versorgungskassen Arbeitnehmerinnen und Arbeitnehmer	534,25	900,00	**550,60**	349,40	0,00
		70320000 Sozialversicherungsbeiträge Arbeitnehmerinnen und Arbeitnehmer	1.762,53	2.000,00	**1.839,00**	161,00	0,00
71	11	+ Versorgungsauszahlungen	0,00	0,00	**0,00**	0,00	0,00
72	12	+ Auszahlungen für Sach- und Dienstleistungen	11.606,71	20.700,00	**14.235,72**	6.464,28	0,00
		72410000 Bewirtschaftung der Grundstücke, baulichen Anlagen usw.	253,43	200,00	**1.312,82**	-1.112,82	0,00
		72510000 Haltung von Fahrzeugen	4.589,43	5.000,00	**3.121,84**	1.878,16	0,00
		72610000 Dienst- und Schutzkleidung, persönliche Ausrüstungsgegenstände	853,93	1.500,00	**1.298,55**	201,45	0,00
		72620000 Aus- und Fortbildung, Umschulung	5.642,60	14.000,00	**8.493,40**	5.506,60	0,00
		72710000 Besondere Verwaltungs- und Betriebsauszahlungen	267,32	0,00	**9,11**	-9,11	0,00
75	13	– Zinsen und sonstige Finanzauszahlungen	0,00	0,00	**0,00**	0,00	0,00
73	14	+ Transferauszahlungen	0,00	0,00	**0,00**	0,00	0,00
74	15	+ sonstige Auszahlungen	0,00	0,00	**0,00**	0,00	0,00
	16	**= Auszahlungen aus laufender Verwaltungstätigkeit** (= Zeilen 10 bis 15)	**22.410,53**	**32.300,00**	**25.016,14**	**7.283,86**	**0,00**
	17	**= Saldo aus laufender Verwaltungstätigkeit** (= Zeilen 9 / 16)	**-21.660,53**	**-32.300,00**	**-25.016,14**	**-7.283,86**	
		Investitionstätigkeit					
681	18	Einzahlungen aus Zuweisungen und Zuschüsse für Investitionen und Investitionsförderungsmaßnahmen	0,00	0,00	**0,00**	0,00	
682	19	+ Einzahlungen aus der Veräußerung von Grundstücken und Gebäuden	0,00	0,00	**0,00**	0,00	
683	20	+ Einzahlungen aus der Veräußerungen von beweglichem Anlagevermögen	0,00	0,00	**0,00**	0,00	
684	21	+ Einzahlungen aus der Veräußerungen von Finanzanlagen	0,00	0,00	**0,00**	0,00	
685	22	+ Einzahlungen aus der Abwicklung von Baumaßnahmen	0,00	0,00	**0,00**	0,00	
686	23	+ Einzahlungen aus Rückflüssen (für Investitionen und Investitionsförderungsmaßnahmen Dritter)	0,00	0,00	**0,00**	0,00	
688	24	+ Einzahlungen aus Beiträgen u.ä. Entgelten	0,00	0,00	**0,00**	0,00	
689	25	+ sonstige Investitionseinzahlungen	0,00	0,00	**0,00**	0,00	
	26	**= Summe der investiven Einzahlungen**	**0,00**	**0,00**	**0,00**	**0,00**	
781	27	Auszahlungen von Zuweisungen und Zuschüssen für Investitionen und Investitionsförderungsmaßnahmen	0,00	0,00	**0,00**	0,00	0,00
782	28	+ Auszahlungen für den Erwerb von Grundstücken und Gebäuden	0,00	0,00	**0,00**	0,00	0,00
783	29	+ Auszahlungen für den Erwerb von beweglichem Anlagevermögen	36.670,06	17.000,00	**0,00**	17.000,00	12.000,00
		78310000 Auszahlungen aus dem Erwerb von beweglichen Sachen des Anlagevermögens oberhalb der Wertgrenze von 1.000 Euro	36.372,62	17.000,00	**0,00**	17.000,00	12.000,00
		78320000 Auszahlungen aus dem Erwerb von beweglichen Sachen des Anlagevermögens oberhalb der Wertgrenze von 150 Euro und unterhalb der Wertgrenze von 1.000 Euro	297,44	0,00	**0,00**	0,00	0,00
784	30	+ Auszahlungen für den Erwerb von Finanzanlagen	0,00	0,00	**0,00**	0,00	0,00
785	31	+ Auszahlungen für Baumaßnahmen	0,00	0,00	**0,00**	0,00	0,00
786	32	+ Auszahlungen für die Gewährung von Ausleihungen (für Investitionen und Investitionsförderungsmaßnahmen Dritter)	0,00	0,00	**0,00**	0,00	0,00
787	33	+ Sonstige Investitionsauszahlungen	0,00	0,00	**0,00**	0,00	0,00
	34	**= Summe der investiven Auszahlungen** (= Zeilen 27 bis 33)	**36.670,06**	**17.000,00**	**0,00**	**17.000,00**	**12.000,00**
	35	**= Saldo aus Investitionstätigkeit** (= Zeilen 26 / 34)	**-36.670,06**	**-17.000,00**	**0,00**	**-17.000,00**	
672	35a	Einzahlungen aus fremden Finanzmitteln	0,00	0,00	**0,00**	0,00	
772	35b	Auszahlungen aus fremden Finanzmitteln	0,00	0,00	**0,00**	0,00	
	35c	**Saldo aus fremden Finanzmitteln**	**0,00**	**0,00**	**0,00**	**0,00**	

Gemeinde Pellworm 2021

Produktbereich	**5**	Gestaltung der Umwelt
Produktbereich	**57**	Wirtschaft und Tourismus
Produkt	**573010**	Bauhof

Ein- und Auszahlungsarten			Ergebnis 2020 in EUR	fortgeschriebener Ansatz 2021 in EUR	**Ist- Ergebnis 2021 in EUR**	Vergleich Ansatz/Ist (Spalte.5./. Spate.6) in EUR	übertragene Ermächtigungen in EUR
1	2	3	4	5	**6**	7	8
673	35d	Einzahlungen an Amts-/Samtgemeinde	0,00	0,00	**0,00**	0,00	
773	35e	Auszahlungen an Amts-/Samtgemeinde	0,00	0,00	**0,00**	0,00	
	35f	Saldo aus Ein- und Auszahlungen an Amts-/Samtgemeinde	0,00	0,00	**0,00**	0,00	
	36	**= Finanzmittelüberschuss/- fehlbetrag** (= Zeilen 17 und 35, 35c und 35f)	**-58.330,59**	**-49.300,00**	**-25.016,14**	**-24.283,86**	

Gemeinde Pellworm 2021

Produktbereich	**6**	Zentrale Finanzleistungen
Produktbereich	**61**	Allgemeine Finanzwirtschaft
Produkt	**611010**	Steuern und Zuweisungen

Teilergebnisrechnung

Ertrags- und Aufwandsarten			Ergebnis 2020 in EUR	fortgeschriebener Ansatz 2021 in EUR	**Ist-Ergebnis 2021 in EUR**	Vergleich Ansatz/Ist (Spalte 5./ Spalte 6) in EUR	übertragene Ermächtigungen in EUR
1	2	3	4	5	**6**	7	8
40	1	Steuern und ähnliche Abgaben	1.967.965,23	1.645.000,00	**1.929.148,57**	-284.148,57	
		40110000 Grundsteuer A	90.544,24	80.000,00	**85.563,80**	-5.563,80	
		40120000 Grundsteuer B	248.418,48	232.300,00	**269.149,04**	-36.849,04	
		40130000 Gewerbesteuer	1.028.542,21	704.700,00	**883.123,83**	-178.423,83	
		40210000 Gemeindeanteil an der Einkommenssteuer	430.056,00	454.800,00	**473.883,00**	-19.083,00	
		40220000 Gemeindeanteil an der Umsatzsteuer	63.539,00	68.200,00	**73.605,00**	-5.405,00	
		40320000 Hundesteuer	18.810,79	15.000,00	**20.025,76**	-5.025,76	
		40340000 Zweitwohnungssteuer	44.854,51	54.000,00	**78.750,14**	-24.750,14	
		40510000 Leistungen nach dem Familienleistungsausgleich	43.200,00	36.000,00	**45.048,00**	-9.048,00	
41	2	+ Zuwendungen und allgemeine Umlagen	5.925.683,62	40.000,00	**6.581.807,55**	-6.541.807,55	
		41110000 Schlüsselzuweisungen vom Land	0,00	30.800,00	**41.580,00**	-10.780,00	
		41310000 Allgemeine Zuweisungen vom Land	5.558.655,17	9.200,00	**6.527.639,49**	-6.518.439,49	
		41311000 Zuweisungen vom Land zum Ausgleich von Mindereinnahmen	342.454,45	0,00	**12.588,06**	-12.588,06	
		41420000 Zuweisungen für laufende Zwecke von Gemeinden/ GV	24.574,00	0,00	**0,00**	0,00	
42	3	+ sonstige Transfererträge	0,00	0,00	**0,00**	0,00	
43	4	+ öffentlich-rechtliche Leistungsentgelte	0,00	0,00	**0,00**	0,00	
441-442, 446	5	+ privatrechtliche Leistungsentgelte	0,00	0,00	**0,00**	0,00	
448	6	+ Kostenerstattungen und Kostenumlagen	0,00	0,00	**0,00**	0,00	
45	7	+ sonstige Erträge	3.406,25	1.500,00	**1.820,00**	-320,00	
		45650000 Verzinsung von Steuernachforderungen und Steuererstattungen	3.406,25	1.500,00	**1.820,00**	-320,00	
471	8	+ aktivierte Eigenleistungen	0,00	0,00	**0,00**	0,00	
472	9	+/– Bestandsveränderungen	0,00	0,00	**0,00**	0,00	
	10	**= Erträge**	**7.897.055,10**	**1.686.500,00**	**8.512.776,12**	**-6.826.276,12**	
50	11	Personalaufwendungen	0,00	0,00	**0,00**	0,00	0,00
51	12	+ Versorgungsaufwendungen	0,00	0,00	**0,00**	0,00	0,00
52	13	+ Aufwendungen für Sach- und Dienstleistungen	0,00	0,00	**0,00**	0,00	0,00
57	14	+ bilanzielle Abschreibungen	0,60	0,00	**0,00**	0,00	0,00
		57310000 Abschreibungen auf das Umlaufvermögen	0,60	0,00	**0,00**	0,00	0,00
53	15	+ Transferaufwendungen	2.639.251,50	3.378.200,00	**3.108.114,58**	270.085,42	0,00
		53410000 Gewerbesteuerumlage	89.447,00	246.700,00	**70.068,00**	176.632,00	0,00
		53710000 Allgemeine Umlagen an Land	0,00	63.000,00	**62.910,00**	90,00	0,00
		53720000 Allgemeine Umlagen an Gemeinden/ GV (Kreisumlage)	678.360,00	728.000,00	**634.686,00**	93.314,00	0,00
		53720001 Amtsumlage	1.871.444,50	2.340.500,00	**2.340.450,58**	49,42	0,00
54	16	+ sonstige Aufwendungen	0,00	0,00	**0,00**	0,00	0,00
54291	17	davon Verfügungsmittel	0,00	0,00	**0,00**	0,00	0,00
	18	**= Aufwendungen** (= Zeilen 11 bis 16)	**2.639.252,10**	**3.378.200,00**	**3.108.114,58**	**270.085,42**	**0,00**
	19	**= Ergebnis der laufenden Verwaltungstätigkeit** (= Zeilen 10 / 18)	**5.257.803,00**	**-1.691.700,00**	**5.404.661,54**	**-7.096.361,54**	
460000-461998, 462-469	20	+ Finanzerträge	0,00	0,00	**0,00**	0,00	
550000-551998, 552-559	21	– Zinsen und sonstige Finanzaufwendungen**6**	616,25	0,00	**1.789,00**	-1.789,00	0,00
		55920000 Verzinsung von Steuernachforderungen	616,25	0,00	**1.789,00**	-1.789,00	0,00
	22	**= Finanzergebnis** (= Zeilen 20 und 21)	**-616,25**	**0,00**	**-1.789,00**	**1.789,00**	
	23	**= Ergebnis vor Berücksichtigung der internen Leistungsbeziehungen** (= Zeilen 19 und 22)	**5.257.186,75**	**-1.691.700,00**	**5.402.872,54**	**-7.094.572,54**	
48	24	+ Erträge aus internen Leistungsbeziehungen	0,00	0,00	**0,00**	0,00	
58	25	– Aufwendungen aus internen Leistungsbeziehungen	0,00	0,00	**0,00**	0,00	0,00
	26	**= Ergebnis** (= Zeilen 23, 24, 25)	**5.257.186,75**	**-1.691.700,00**	**5.402.872,54**	**-7.094.572,54**	

Gemeinde Pellworm 2021

Produktbereich	6	Zentrale Finanzleistungen
Produktbereich	61	Allgemeine Finanzwirtschaft
Produkt	611010	Steuern und Zuweisungen

Teilfinanzrechnung

Ein- und Auszahlungsarten			Ergebnis 2020 in EUR	fortgeschriebener Ansatz 2021 in EUR	**Ist- Ergebnis 2021 in EUR**	Vergleich Ansatz/Ist (Spalte.5./. Spate.6) in EUR	übertragene Ermächtigungen in EUR
1	2	3	4	5	**6**	7	8
		laufende Verwaltungstätigkeit9					
60	1	Steuern und ähnliche Abgaben	2.087.594,38	1.645.000,00	**1.847.467,50**	-202.467,50	
		60110000 Grundsteuer A	89.113,96	80.000,00	**85.477,84**	-5.477,84	
		60120000 Grundsteuer B	250.859,52	232.300,00	**270.518,56**	-38.218,56	
		60130000 Gewerbesteuer	1.047.849,07	704.700,00	**846.456,72**	-141.756,72	
		60210000 Gemeindeanteil an der Einkommenssteuer	494.170,00	454.800,00	**476.602,00**	-21.802,00	
		60220000 Gemeindeanteil an der Umsatzsteuer	78.270,00	68.200,00	**73.605,00**	-5.405,00	
		60320000 Hundesteuer	19.124,96	15.000,00	**19.447,53**	-4.447,53	
		60340000 Zweitwohnungssteuer	65.006,87	54.000,00	**41.573,85**	12.426,15	
		60510000 Leistungen nach dem Familienlastenausgleich	43.200,00	36.000,00	**33.786,00**	2.214,00	
61	2	+ Zuwendungen und allgemeine Umlagen	5.925.683,62	40.000,00	**6.571.412,55**	-6.531.412,55	
		61110000 Schlüsselzuweisungen	0,00	30.800,00	**31.185,00**	-385,00	
		61310000 Allgemeine Zuweisungen vom Land	5.558.655,17	9.200,00	**6.527.639,49**	-6.518.439,49	
		61311000 Zuweisungen vom Land zum Ausgleich von Mindereinnahmen	342.454,45	0,00	**12.588,06**	-12.588,06	
		61420000 Zuweisungen für laufende Zwecke von Gemeinden/ GV	24.574,00	0,00	**0,00**	0,00	
62	3	+ sonstige Transfereinzahlungen	0,00	0,00	**0,00**	0,00	
63	4	+ öffentlich-rechtliche Leistungsentgelte	0,00	0,00	**0,00**	0,00	
641-642, 646	5	+ privatrechtliche Leistungsentgelte	0,00	0,00	**0,00**	0,00	
648	6	+ Kostenerstattungen und Kostenumlagen	0,00	0,00	**0,00**	0,00	
65	7	+ sonstige Einzahlungen	2.900,25	1.500,00	**2.326,00**	-826,00	
		65910000 Andere sonstige Einzahlungen aus laufender Verwaltungstätigkeit	2.900,25	1.500,00	**2.326,00**	-826,00	
66	8	+ Zinsen und sonstige Finanzeinzahlungen	0,00	0,00	**0,00**	0,00	
	9	**= Einzahlungen aus laufender Verwaltungstätigkeit**	**8.016.178,25**	**1.686.500,00**	**8.421.206,05**	**-6.734.706,05**	
70	10	Personalauszahlungen	0,00	0,00	**0,00**	0,00	0,00
71	11	+ Versorgungsauszahlungen	0,00	0,00	**0,00**	0,00	0,00
72	12	+ Auszahlungen für Sach- und Dienstleistungen	0,00	0,00	**0,00**	0,00	0,00
75	13	– Zinsen und sonstige Finanzauszahlungen	442,25	0,00	**1.963,00**	-1.963,00	0,00
		75920000 Verzinsung von Steuernachzahlungen	442,25	0,00	**1.963,00**	-1.963,00	0,00
73	14	+ Transferauszahlungen	2.732.747,50	3.378.200,00	**3.140.201,58**	237.998,42	0,00
		73410000 Gewerbesteuerumlage	172.317,00	246.700,00	**54.067,00**	192.633,00	0,00
		73710000 Allgemeine Umlagen an das Land	0,00	63.000,00	**62.910,00**	90,00	0,00
		73720000 Allgemeine Umlagen an Gemeineden/ GV	688.986,00	728.000,00	**682.774,00**	45.226,00	0,00
		73720001 Allgemeine Umlagen an Gemeinden/GV (Amtsumlage)	1.871.444,50	2.340.500,00	**2.340.450,58**	49,42	0,00
74	15	+ sonstige Auszahlungen	0,00	0,00	**0,00**	0,00	0,00
	16	**= Auszahlungen aus laufender Verwaltungstätigkeit** (= Zeilen 10 bis 15)	**2.733.189,75**	**3.378.200,00**	**3.142.164,58**	**236.035,42**	**0,00**
	17	**= Saldo aus laufender Verwaltungstätigkeit** (= Zeilen 9 / 16)	**5.282.988,50**	**-1.691.700,00**	**5.279.041,47**	**-6.970.741,47**	
		Investitionstätigkeit					
681	18	Einzahlungen aus Zuweisungen und Zuschüsse für Investitionen und Investitionsförderungsmaßnahmen	0,00	0,00	**0,00**	0,00	
682	19	+ Einzahlungen aus der Veräußerung von Grundstücken und Gebäuden	0,00	0,00	**0,00**	0,00	
683	20	+ Einzahlungen aus der Veräußerungen von beweglichem Anlagevermögen	0,00	0,00	**0,00**	0,00	
684	21	+ Einzahlungen aus der Veräußerungen von Finanzanlagen	0,00	0,00	**0,00**	0,00	
685	22	+ Einzahlungen aus der Abwicklung von Baumaßnahmen	0,00	0,00	**0,00**	0,00	
686	23	+ Einzahlungen aus Rückflüssen (für Investitionen und Investitionsförderungsmaßnahmen Dritter)	0,00	0,00	**0,00**	0,00	
688	24	+ Einzahlungen aus Beiträgen u.ä. Entgelten	0,00	0,00	**0,00**	0,00	
689	25	+ sonstige Investitionseinzahlungen	0,00	0,00	**0,00**	0,00	
	26	**= Summe der investiven Einzahlungen**	**0,00**	**0,00**	**0,00**	**0,00**	
781	27	Auszahlungen von Zuweisungen und Zuschüssen für Investitionen und Investitionsförderungsmaßnahmen	0,00	0,00	**0,00**	0,00	0,00
782	28	+ Auszahlungen für den Erwerb von Grundstücken und Gebäuden	0,00	0,00	**0,00**	0,00	0,00
783	29	+ Auszahlungen für den Erwerb von beweglichem Anlagevermögen	0,00	0,00	**0,00**	0,00	0,00
784	30	+ Auszahlungen für den Erwerb von Finanzanlagen	0,00	0,00	**0,00**	0,00	0,00
785	31	+ Auszahlungen für Baumaßnahmen	0,00	0,00	**0,00**	0,00	0,00
786	32	+ Auszahlungen für die Gewährung von Ausleihungen (für Investitionen und Investitionsförderungsmaßnahmen Dritter)	0,00	0,00	**0,00**	0,00	0,00
787	33	+ Sonstige Investitionsauszahlungen	0,00	0,00	**0,00**	0,00	0,00

Gemeinde Pellworm 2021

Produktbereich	**6**	Zentrale Finanzleistungen
Produktbereich	**61**	Allgemeine Finanzwirtschaft
Produkt	**611010**	Steuern und Zuweisungen

Ein- und Auszahlungsarten			Ergebnis 2020 in EUR	fortgeschriebener Ansatz 2021 in EUR	**Ist- Ergebnis 2021 in EUR**	Vergleich Ansatz/Ist (Spalte.5./. Spate.6) in EUR	übertragene Ermächtigungen in EUR
1	2	3	4	5	**6**	7	8
	34	**= Summe der investiven Auszahlungen** (= Zeilen 27 bis 33)	**0,00**	**0,00**	**0,00**	**0,00**	**0,00**
	35	**= Saldo aus Investitionstätigkeit** (= Zeilen 26 / 34)	**0,00**	**0,00**	**0,00**	**0,00**	
672	35a	Einzahlungen aus fremden Finanzmitteln	0,00	0,00	**0,00**	0,00	
772	35b	Auszahlungen aus fremden Finanzmitteln	0,00	0,00	**0,00**	0,00	
	35c	**Saldo aus fremden Finanzmitteln**	**0,00**	**0,00**	**0,00**	**0,00**	
673	35d	Einzahlungen an Amts-/Samtgemeinde	0,00	0,00	**0,00**	0,00	
773	35e	Auszahlungen an Amts-/Samtgemeinde	0,00	0,00	**0,00**	0,00	
	35f	Saldo aus Ein- und Auszahlungen an Amts-/Samtgemeinde	0,00	0,00	**0,00**	0,00	
	36	**= Finanzmittelüberschuss/- fehlbetrag** (= Zeilen 17 und 35, 35c und 35f)	**5.282.988,50**	**-1.691.700,00**	**5.279.041,47**	**-6.970.741,47**	

Gemeinde Pellworm 2021

Produktbereich	**6**	Zentrale Finanzleistungen
Produktbereich	**61**	Allgemeine Finanzwirtschaft
Produkt	**612010**	Sonstige allgemeine Finanzwirtschaft

Teilergebnisrechnung

Ertrags- und Aufwandsarten			Ergebnis 2020 in EUR	fortgeschriebener Ansatz 2021 in EUR	**Ist-Ergebnis 2021 in EUR**	Vergleich Ansatz/Ist (Spalte 5./ Spalte 6) in EUR	übertragene Ermächtigungen in EUR
1	2	3	4	5	**6**	7	8
40	1	Steuern und ähnliche Abgaben	0,00	0,00	**0,00**	0,00	
41	2	+ Zuwendungen und allgemeine Umlagen	0,00	0,00	**0,00**	0,00	
42	3	+ sonstige Transfererträge	0,00	0,00	**0,00**	0,00	
43	4	+ öffentlich-rechtliche Leistungsentgelte	0,00	0,00	**0,00**	0,00	
441-442, 446	5	+ privatrechtliche Leistungsentgelte	0,00	0,00	**0,00**	0,00	
448	6	+ Kostenerstattungen und Kostenumlagen	0,00	0,00	**0,00**	0,00	
45	7	+ sonstige Erträge	7.576,16	0,00	**1.349,87**	-1.349,87	
		45620000 Säumniszuschläge	0,00	0,00	**350,00**	-350,00	
		45621000 Verzugszinsen und andere privatr. Nebenforderungen	0,00	0,00	**751,04**	-751,04	
		45830010 Auflösung Einzelwertberichtigung von Forderungen (Jahresabschluss)	7.576,16	0,00	**248,83**	-248,83	
471	8	+ aktivierte Eigenleistungen	0,00	0,00	**0,00**	0,00	
472	9	+/– Bestandsveränderungen	0,00	0,00	**0,00**	0,00	
	10	**= Erträge**	**7.576,16**	**0,00**	**1.349,87**	**-1.349,87**	
50	11	Personalaufwendungen	0,00	0,00	**0,00**	0,00	0,00
51	12	+ Versorgungsaufwendungen	0,00	0,00	**0,00**	0,00	0,00
52	13	+ Aufwendungen für Sach- und Dienstleistungen	0,00	0,00	**0,00**	0,00	0,00
57	14	+ bilanzielle Abschreibungen	0,00	0,00	**0,00**	0,00	0,00
53	15	+ Transferaufwendungen	0,00	0,00	**0,00**	0,00	0,00
54	16	+ sonstige Aufwendungen	248,83	0,00	**4.587,51**	-4.587,51	0,00
		54730010 Einzelwertberichtigung von Forderungen (Jahresabschluss)	248,83	0,00	**4.587,51**	-4.587,51	0,00
54291	17	davon Verfügungsmittel	0,00	0,00	**0,00**	0,00	0,00
	18	**= Aufwendungen** (= Zeilen 11 bis 16)	**248,83**	**0,00**	**4.587,51**	**-4.587,51**	**0,00**
	19	**= Ergebnis der laufenden Verwaltungstätigkeit** (= Zeilen 10 / 18)	**7.327,33**	**0,00**	**-3.237,64**	**3.237,64**	
460000-461998, 462-469	20	+ Finanzerträge	0,00	0,00	**0,00**	0,00	
550000-551998, 552-559	21	– Zinsen und sonstige Finanzaufwendungen**6**	80.781,07	72.700,00	**72.682,01**	17,99	0,00
		55170000 Zinsaufwendungen an Kreditinstitute	80.781,07	72.700,00	**72.682,01**	17,99	0,00
	22	**= Finanzergebnis** (= Zeilen 20 und 21)	**-80.781,07**	**-72.700,00**	**-72.682,01**	**-17,99**	
	23	**= Ergebnis vor Berücksichtigung der internen Leistungsbeziehungen** (= Zeilen 19 und 22)	**-73.453,74**	**-72.700,00**	**-75.919,65**	**3.219,65**	
48	24	+ Erträge aus internen Leistungsbeziehungen	0,00	0,00	**0,00**	0,00	
58	25	– Aufwendungen aus internen Leistungsbeziehungen	0,00	0,00	**0,00**	0,00	0,00
	26	**= Ergebnis** (= Zeilen 23, 24, 25)	**-73.453,74**	**-72.700,00**	**-75.919,65**	**3.219,65**	

Gemeinde Pellworm 2021

Produktbereich	6	Zentrale Finanzleistungen
Produktbereich	61	Allgemeine Finanzwirtschaft
Produkt	612010	Sonstige allgemeine Finanzwirtschaft

Teilfinanzrechnung

Ein- und Auszahlungsarten			Ergebnis 2020 in EUR	fortgeschriebener Ansatz 2021 in EUR	**Ist- Ergebnis 2021 in EUR**	Vergleich Ansatz/Ist (Spalte.5./. Spate.6) in EUR	übertragene Ermächtigungen in EUR
1	2	3	4	5	**6**	7	8
		laufende Verwaltungstätigkeit					
60	1	Steuern und ähnliche Abgaben	0,00	0,00	**0,00**	0,00	
61	2	+ Zuwendungen und allgemeine Umlagen	0,00	0,00	**0,00**	0,00	
62	3	+ Sonstige Transfereinzahlungen	0,00	0,00	**0,00**	0,00	
63	4	+ öffentlich-rechtliche Leistungsentgelte	0,00	0,00	**0,00**	0,00	
641-642, 646	5	+ privatrechtliche Leistungsentgelte	0,00	0,00	**0,00**	0,00	
648	6	+ Kostenerstattungen und Kostenumlagen	0,00	0,00	**0,00**	0,00	
65, 69990100	7	+ sonstige Einzahlungen	0,00	0,00	**350,00**	-350,00	
		65620000 Säumniszuschläge	0,00	0,00	**350,00**	-350,00	
66	8	+ Zinsen und sonstige Finanzeinzahlungen	0,00	0,00	**0,00**	0,00	
	9	**= Einzahlungen aus laufender Verwaltungstätigkeit**	**0,00**	**0,00**	**350,00**	**-350,00**	
70	10	Personalauszahlungen	0,00	0,00	**0,00**	0,00	
71	11	+ Versorgungsauszahlungen	0,00	0,00	**0,00**	0,00	
72	12	+ Auszahlungen für Sach- und Dienstleistungen	0,00	0,00	**0,00**	0,00	
75	13	– Zinsen und sonstige Finanzauszahlungen	80.876,71	72.700,00	**72.723,44**	-23,44	
		75170000 Zinsauszahlungen an Kreditinstitute	80.876,71	72.700,00	**72.723,44**	-23,44	
73	14	+ Transferauszahlungen	0,00	0,00	**0,00**	0,00	
74, 79990100-79990101	15	+ sonstige Auszahlungen	0,00	0,00	**0,00**	0,00	
	16	**= Auszahlungen aus laufender Verwaltungstätigkeit (= Zeilen 10 bis 15)**	**80.876,71**	**72.700,00**	**72.723,44**	**-23,44**	
	17	**= Saldo aus laufender Verwaltungstätigkeit (= Zeilen 9 / 16)**	**-80.876,71**	**-72.700,00**	**-72.373,44**	**-326,56**	
		Investitionstätigkeit					
681	18	Einzahlungen aus Zuweisungen und Zuschüsse für Investitionen und Investitionsförderungsmaßnahmen	0,00	0,00	**0,00**	0,00	
682	19	+ Einzahlungen aus der Veräußerung von Grundstücken und Gebäuden	0,00	0,00	**0,00**	0,00	
683	20	+ Einzahlungen aus der Veräußerungen von beweglichem Anlagevermögen	0,00	0,00	**0,00**	0,00	
684	21	+ Einzahlungen aus der Veräußerungen von Finanzanlagen	0,00	0,00	**0,00**	0,00	
685	22	+ Einzahlungen aus der Abwicklung von Baumaßnahmen	0,00	0,00	**0,00**	0,00	
686	23	+ Einzahlungen aus Rückflüssen (für Investitionen und Investitionsförderungsmaßnahmen Dritter)	5.026,00	0,00	**5.026,00**	-5.026,00	
		68683000 Laufzeit 5 Jahre und mehr	5.026,00	0,00	**5.026,00**	-5.026,00	
688	24	+ Einzahlungen aus Beiträgen u.ä. Entgelten	0,00	0,00	**0,00**	0,00	
689	25	+ sonstige Investitionseinzahlungen	0,00	0,00	**0,00**	0,00	
	26	**= Summe der investiven Einzahlungen**	**5.026,00**	**0,00**	**5.026,00**	**-5.026,00**	
781	27	Auszahlungen von Zuweisungen und Zuschüssen für Investitionen und Investitionsförderungsmaßnahmen	0,00	0,00	**0,00**	0,00	
782	28	+ Auszahlungen für den Erwerb von Grundstücken und Gebäuden	0,00	0,00	**0,00**	0,00	
783	29	+ Auszahlungen für den Erwerb von beweglichem Anlagevermögen	0,00	0,00	**0,00**	0,00	
784	30	+ Auszahlungen für den Erwerb von Finanzanlagen	0,00	0,00	**0,00**	0,00	
785	31	+ Auszahlungen für Baumaßnahmen	0,00	0,00	**0,00**	0,00	
786	32	+ Auszahlungen für die Gewährung von Ausleihungen (für Investitionen und Investitionsförderungsmaßnahmen Dritter)	0,00	0,00	**0,00**	0,00	
787	33	+ Sonstige Investitionsauszahlungen	0,00	0,00	**0,00**	0,00	
	34	**= Summe der investiven Auszahlungen (= Zeilen 27 bis 33)**	**0,00**	**0,00**	**0,00**	**0,00**	
	35	**= Saldo aus Investitionstätigkeit (= Zeilen 26 / 34)**	**5.026,00**	**0,00**	**5.026,00**	**-5.026,00**	
672	35a	Einzahlungen aus fremden Finanzmitteln	0,00	0,00	**0,00**	0,00	
772	35b	Auszahlungen aus fremden Finanzmitteln	0,00	0,00	**0,00**	0,00	
	35c	**Saldo aus fremden Finanzmitteln**	**0,00**	**0,00**	**0,00**	**0,00**	
673	35d	Einzahlungen für amtsangehörige Gemeinden	0,00	0,00	**0,00**	0,00	
773	35e	Auszahlungen für amtsangehörige Gemeinden	0,00	0,00	**0,00**	0,00	
	35f	Saldo aus Ein- und Auszahlungen für amtsangehörige Gemeinden	0,00	0,00	**0,00**	0,00	
	36	**= Finanzmittelüberschuss/- fehlbetrag (= Zeilen 17, 35, 35c, 35f)**	**-75.850,71**	**-72.700,00**	**-67.347,44**	**-5.352,56**	
692	37	+ Aufnahme von Krediten für Investitionen und Investitionsförderungsmaßnahmen	0,00	1.234.400,00	**0,00**	1.234.400,00	
		69217350 Kreditaufnahme für Investitionen auf dem Kreditmarkt	0,00	1.234.400,00	**0,00**	1.234.400,00	

Gemeinde Pellworm 2021

Produktbereich	**6**	Zentrale Finanzleistungen
Produktbereich	**61**	Allgemeine Finanzwirtschaft
Produkt	**612010**	Sonstige allgemeine Finanzwirtschaft

Ein- und Auszahlungsarten			Ergebnis 2020 in EUR	fortgeschriebener Ansatz 2021 in EUR	**Ist- Ergebnis 2021 in EUR**	Vergleich Ansatz/Ist (Spalte.5./. Spate.6) in EUR	übertragene Ermächtigungen in EUR
1	2	3	4	5	**6**	7	8
695	38	+ Einzahlungen aus Rückflüssen von Darlehen aus der Anlage liquider Mittel	0,00	0,00	**0,00**	0,00	
792	39	– Tilgung von Krediten für Investitionenund Investitionsförderungsmaßnahmen	449.933,65	376.100,00	**403.873,82**	-27.773,82	
		79217350 Kredittilgung für Investitionen für Kreditmarktmittel (ordentliche Tilgung)	379.749,77	376.100,00	**376.003,89**	96,11	
		79273000 Laufzeit 5 Jahre und mehr Euro-Währung (fester Zins)	70.183,88	0,00	**27.869,93**	-27.869,93	
795	40	– Auszahlungen aus der Gewährung von Darlehen zur Anlage liquider Mittel	0,00	0,00	**0,00**	0,00	
	41	**= Saldo aus der Finanzierungstätigkeit**	**-449.933,65**	**858.300,00**	**-403.873,82**	**1.262.173,82**	

Gemeinde Pellworm

Lagebericht

2021

Inhaltsverzeichnis

1 Vorbemerkungen und rechtliche Grundlagen 2
2 Jahresergebnis 2
2.1 Ergebnishaushalt / Ergebnisrechnung 2
2.1.1 Ergebnislage 2
2.1.2 Ertragslage 5
2.1.3 Aufwandslage 7
2.2 Finanzhaushalt / Finanzrechnung 8
2.2.1 Allgemeine Entwicklung 8
2.2.2 Investitionstätigkeit 9
3 Vermögens- und Schuldenlage 9
4 Kennzahlen 14
5 Prognosebericht - Risiken und Chancen 17
5.1 Entwicklung von Jahresergebnis und Eigenkapital 17
5.2 Entwicklung der Verschuldung 19
6 Ort, Datum, Unterschrift 21

1 Vorbemerkungen und rechtliche Grundlagen

Dem Jahresabschluss ist gemäß § 44 Abs. 2 GemHVO-Doppik ein Lagebericht beizufügen. Der Lagebericht soll ein den tatsächlichen Verhältnissen entsprechendes Bild der Vermögens-, Schulden-, Ertrags- und Finanzlage der Gemeinde vermitteln. Er ist auf Grundlage des § 52 GemHVO-Doppik zu erstellen. Danach ist auch auf Chancen und Risiken für die künftige Entwicklung der Gemeinde einzugehen.

2 Jahresergebnis

Nach der GO SH werden für die Beurteilung der kommunalen Haushalte vorrangig die Erträge und Aufwendungen herangezogen. Gemäß § 75 Abs. 3 GO SH soll der Haushalt in jedem Jahr ausgeglichen sein. Ausgeglichen ist der Haushalt, wenn der Gesamtbetrag der Erträge die Höhe des Gesamtbetrages der Aufwendungen erreicht oder übersteigt. Ein positives Jahresergebnis erhöht das Eigenkapital, ein negatives Jahresergebnis belastet das Eigenkapital. Langfristig ist ein ausgeglichenes Ergebnis notwendig, um u. a. eine Generationsgerechtigkeit sicherzustellen.

Der Jahresabschluss weist in der Ergebnisrechnung ein Jahresergebnis in Höhe von 1.075.576,74 Euro aus.

Im Vergleich zum Ergebnis des Haushaltsplanes in Höhe von -7.213.172 Euro beträgt die Veränderung 8.288.749,03 Euro.

2.1 Ergebnishaushalt / Ergebnisrechnung

Das Jahresergebnis berechnet sich aus folgenden Ergebnisteilen:

Ergebnis aus laufender Verwaltungstätigkeit (ordentliche Erträge ./. ordentliche Aufwendungen)
+ Finanzergebnis (Finanzerträge ./. Finanzaufwendungen)
= Jahresergebnis

2.1.1 Ergebnislage

Ergebnis der laufenden Verwaltungstätigkeit

Das Ergebnis der laufenden Verwaltungstätigkeit stellt das Ergebnis aus dem Verwaltungshandeln dar (ohne Finanzergebnis). Im sog. "Kerngeschäft" der Verwaltung wurde im Jahr 2021 ein Ergebnis von 1.150.047,75 EUR erzielt. Geplant waren -7.140.472, so dass sich eine Abweichung von 8.290.520,04 EUR ergibt.

Ergebnisübersicht

Position	Plan 2021	Ist 2021	Abweichung
10 - Erträge	3.027.323,20	10.325.498,57	7.298.175,37 ↗
17 - Aufwendungen	10.167.795,49	9.175.450,82	-992.344,67 ↘
18 - Ergebnis der laufenden Verwaltungstätigkeit	**-7.140.472,29**	**1.150.047,75**	**8.290.520,04** ↗
20 - Zinsen und sonstige Finanzaufwendungen	72.700	74.471,01	1.771,01 ↗
21 - Finanzergebnis	**-72.700**	**-74.471,01**	**-1.771,01** ↘
22 - Jahresergebnis	**-7.213.172**	**1.075.576,74**	**8.288.749,03** ↗

Finanzergebnis

Neben dem Ergebnis der laufenden Verwaltungstätigkeit ist das Finanzergebnis in Höhe von -74.471,01 Euro weiterer Bestandteil des ordentlichen Ergebnisses. Es bildet das Ergebnis aus der Finanzierungstätigkeit ab. Wesentlicher Bestandteil sind hier Zinserträge und -aufwendungen für Liquiditäts- und Investitionskredite.

Das Finanzergebnis hat sich gegenüber dem Haushaltsplan um -1.771,01 Euro bzw. 2,38% verändert.

Jahresergebnis

Für das Jahr 2021 ergibt sich für die Gemeinde ein Jahresergebnis von 1.075.576,74 Euro. Gegenüber dem geplanten Jahresergebnis in Höhe von -7.213.172 Euro ergibt sich eine Abweichung in Höhe von 8.288.749,03 Euro.

Rücklagen

Zur Abdeckung von negativen Jahresergebnissen dienen die Ergebnisrücklage und die Allgemeine Rücklage als Teile des Eigenkapitals. Jahresüberschüsse werden gem. § 25 Abs. 3 GemHVO-Doppik der Ergebnisrücklage oder der Allgemeinen Rücklage zugeführt. Dabei soll die Ergebnisrücklage mindestens 10% und höchstens 33% der allgemeinen Rücklage betragen. Soweit der Anteil der Allgemeinen Rücklage an der Bilanzsumme mindestens 30 Prozent beträgt, kann abweichend die Ergebnisrücklage mehr als 33 Prozent der Allgemeinen Rücklage betragen.

Ist bei negativen Jahresergebnissen ein Ausgleich durch die Ergebnisrücklage nicht möglich, wird der Jahresfehlbetrag vorgetragen. Ein vorgetragener Jahresfehlbetrag kann nach fünf Jahren zu Lasten der Allgemeinen Rücklage ausgeglichen werden.

Eine Sonderrücklage wird gem. § 25 Abs. 2 GemHVO-Doppik gebildet für:
1. Zuweisungen zur Finanzierung von Investitionen, die nicht aufgelöst werden sollen, und

2. Mittel, die nach baurechtlichen Bestimmungen anstatt der Herstellung von Stellplätzen durch die Bauherrin oder den Bauherren geleistet worden sind.

Sind die Mittel zweckentsprechend von der Gemeinde verwendet worden, werden sie in die Allgemeine Rücklage umgebucht. Weitere Sonderrücklagen dürfen nur gebildet werden, soweit diese durch Gesetz oder Verordnung zugelassen sind.

Rücklagenentwicklung

	31.12.2020	31.12.2021	Veränderung
Allgemeine Rücklage	7.844.147	8.564.196	720.049 ↗
Ergebnisrücklage	2.588.568	4.539.843	1.951.274 ↗
Sonderrücklagen	720.049	0	-720.049 ↘
Jahresüberschuss / Jahresfehlbetrag	1.951.274	1.075.577	-875.698 ↘
Summe Eigenkapital	**13.104.039**	**14.179.616**	**1.075.577** ↗

2.1.2 Ertragslage

Das nachfolgende Diagramm zeigt die Aufspaltung der Erträge im abgelaufenen Haushaltsjahr:

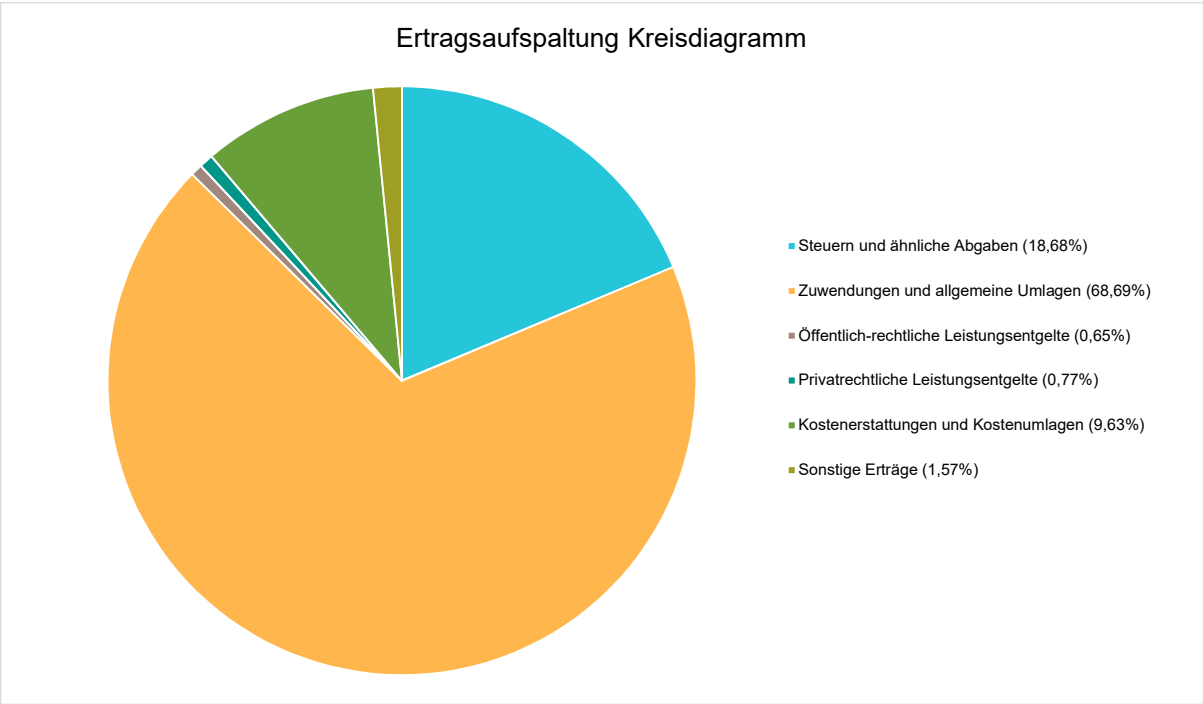

Entwicklung der einzelnen Ertragsarten im Überblick

Die folgende Tabelle zeigt die Entwicklung der einzelnen Ertragsarten und die Abweichungen zum Vorjahresergebnis sowie zu den Planwerten.

Ertragsarten im Überblick

	Plan 2021	Ist 2021	Abweichung
1 - Steuern und ähnliche Abgaben	1.645.000	1.929.148,57	284.148,57 ↗
2 - Zuwendungen und allgemeine Umlagen	298.700,00	7.092.733,11	6.794.033,61 ↗
4 - Öffentlich-rechtliche Leistungsentgelte	49.500	67.610,69	18.110,69 ↗
5 - Privatrechtliche Leistungsentgelte	42.100	79.451,58	37.351,58 ↗
6 - Kostenerstattungen und Kostenumlagen	935.523	994.605,71	59.082,51 ↗
7 - Sonstige Erträge	56.500	161.948,91	105.448,91 ↗
10 - Erträge aus laufender Verwaltungstätigkeit	**3.027.323,20**	**10.325.498,57**	**7.298.175,37** ↗
Gesamterträge	**3.027.323,20**	**10.325.498,57**	**7.298.175,37** ↗

Die wichtigste Ertragsquelle sind die Zuwendungen und allgemeinen Umlagen. Sie beliefen sich im Jahr 2021 auf 7.092.733,11 Euro. Gegenüber der Planung i. H. v. 298.700,00 Euro bedeutet das eine Abweichung von 6.794.033,61 Euro.

2.1.3 Aufwandslage

Das nachfolgende Diagramm zeigt die Aufspaltung der Aufwandspositionen im Berichtsjahr.

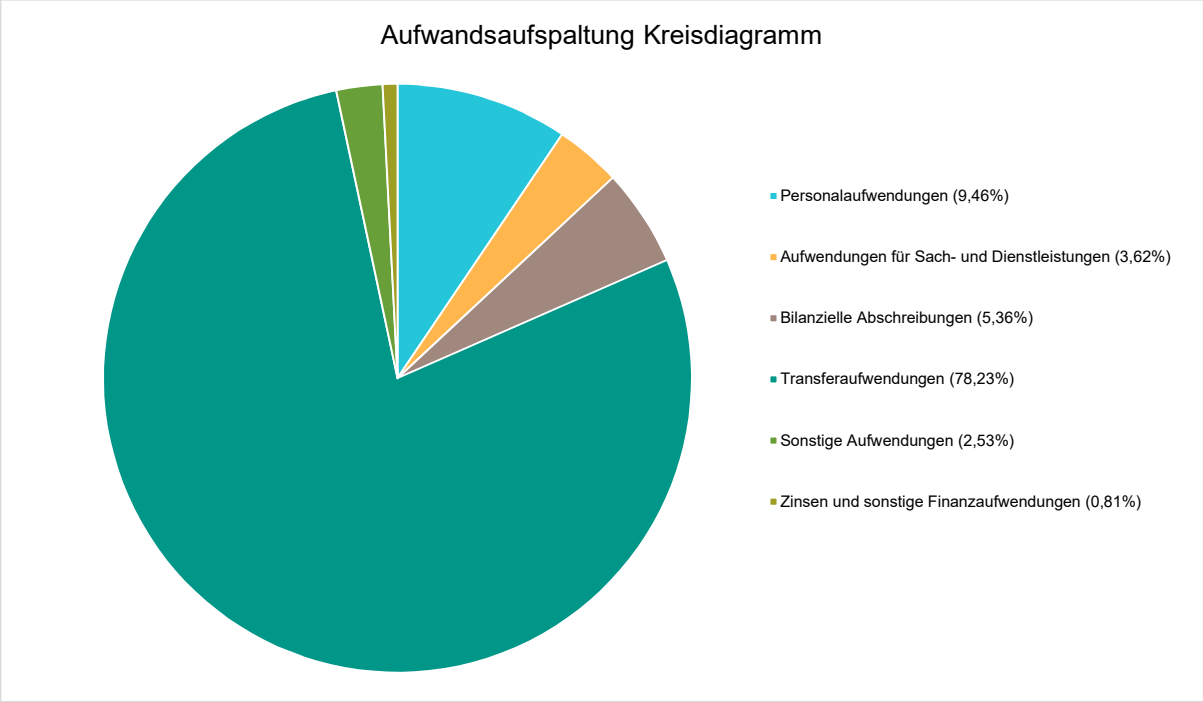

Die folgende Tabelle zeigt die einzelnen Aufwandsarten und deren Abweichung zum Planansatz:

Aufwandsarten im Überblick

	Plan 2021	Ist 2021	Abweichung
11 - Personalaufwendungen	966.600	874.836,82	-91.763,18 ↘
13 - Aufwendungen für Sach- und Dienstleistungen	610.872,29	334.426,48	276.445,81 ↗
14 - Bilanzielle Abschreibungen	279.400	495.619,99	216.219,99 ↗
15 - Transferaufwendungen	7.868.623,20	7.236.416,91	-632.206,29 ↘
16 - Sonstige Aufwendungen	442.300,00	234.150,62	-208.149,38 ↘
17 - Aufwendungen der lfd. Verwaltungstätigkeit	**10.167.795,49**	**9.175.450,82**	**-992.344,67** ↘
20 - Zinsen und sonstige Finanzaufwendungen	72.700	74.471,01	1.771,01 ↗
Gesamtaufwand	**10.240.495,49**	**9.249.921,83**	**-990.573,66** ↘

Gegenüber den Gesamtvorjahresaufwendungen von 7.705.276,61 Euro belaufen sich die Gesamtaufwendungen im abgelaufenen Berichtsjahr auf 9.249.921,83 Euro. Das bedeutet eine Veränderung von 1.544.645,22 Euro.
Im Vergleich mit der Planung in Höhe von 10.240.495,49 Euro gibt es eine Abweichung von -990.573,66 Euro.

2.2 Finanzhaushalt / Finanzrechnung

2.2.1 Allgemeine Entwicklung

Nachstehend ist der Finanzhaushalt im Vergleich zu den Ergebnissen des Vorjahres sowie zu den Planungen ersichtlich:

Finanzhaushalt / Finanzrechnung

	Ergebnis 2020	Plan 2021	Ergebnis 2021	Abweichung 2021	Abweichung 2021 %
Einzahlungen aus laufender Verwaltungstätigkeit	8.463.343,29	2.950.823	11.128.817,35	8.177.994,15 ↗	277,14 ↗
Auszahlungen aus laufender Verwaltungstätigkeit	4.832.744,00	11.306.216	10.962.342,86	-343.873,96 ↘	-3,04 ↘
Saldo aus laufender Verwaltungstätigkeit	3.630.599,29	-8.355.394	166.474,49	8.521.868,11 ↗	101,99 ↗
Einzahlungen aus Investitionstätigkeit	344.834,00	627.600	2.165.610,15	1.538.010,15 ↗	245,06 ↗
Auszahlungen aus Investitionstätigkeit	1.849.798,07	5.518.329	508.865,49	-5.009.463,62 ↘	-90,78 ↘
Saldo aus Investitionstätigkeit	-1.504.964,07	-4.890.729	1.656.744,66	6.547.473,77 ↗	133,88 ↗
Einzahlungen aus fremden Finanzmitteln	16.025,89	--	2.699,80	2.699,80 ↗	-- ↗
Auszahlungen aus fremden Finanzmitteln	16.369,07	9.400	12.052,72	2.652,72 ↗	28,22 ↗
Saldo aus fremden Finanzmitteln	-343,18	-9.400	-9.352,92	47,08 →	0,50 →
Finanzmittelüberschuss /-fehlbetrag	2.125.292,04	-13.255.523	1.813.866,23	15.069.388,96 ↗	113,68 ↗
Einzahlungen aus Finanzierungstätigkeit	0,00	1.234.400	0,00	-1.234.400,00 ↘	-100,00 ↘
Auszahlungen aus Finanzierungstätigkeit	449.933,65	376.100	403.873,82	27.773,82 ↗	7,38 ↗
Saldo aus Finanzierungstätigkeit	-449.933,65	858.300	-403.873,82	-1.262.173,82 ↘	-147,06 ↘
Änderung Finanzmittelbestand	**1.675.358,39**	**-18.797.523**	**1.409.992,41**	**20.207.515,41 ↗**	**107,50 ↗**

2.2.2 Investitionstätigkeit

Investitionstätigkeit

Im Rahmen der Finanzrechnung ist insbesondere die kommunale Investitionstätigkeit von Bedeutung. Diese schließt im Berichtsjahr mit einem Ergebnis von 1.656.744,66 Euro ab. Laut Plan war ein Ergebnis von -4.890.729 Euro vorgesehen.

Im Folgenden wird ersichtlich, wie sich die Ein- und Auszahlungen der Investitionstätigkeit im Vergleich zur Planung darstellen.

Investitionstätigkeit

	Ergebnis 2020	Plan 2021	Ergebnis 2021	Abweichung 2021	Abweichung 2021 %
Investitionszuwendungen	17.391,00	77.500	2.160.584,15	2.083.084,15 ↗	2.687,85 ↗
Veräußerung von Grundstücken und Gebäuden	322.417,00	475.100	0,00	-475.100,00 ↘	-100,00 ↘
Veräußerung beweglicher Sachanlagen	0,00	75.000	0,00	-75.000,00 ↘	-100,00 ↘
Rückflüsse von Ausleihungen	5.026,00	--	5.026,00	5.026,00 ↗	-- ↗
Summe Einzahlungen aus Investitionstätigkeit	**344.834,00**	**627.600**	**2.165.610,15**	**1.538.010,15** ↗	**245,06** ↗
Zuweisungen und Zuschüssen für Investitionen und Investitionsförderungsmaßnahmen	334.728,58	1.077.218	49.336,38	-1.027.881,18 ↘	-95,42 ↘
Erwerb von Grundstücken und Gebäuden	23.992,56	20.800	8.102,62	-12.697,38 ↘	-61,05 ↘
Erwerb von beweglichen Sachanlagen	247.375,92	75.177	29.732,41	-45.444,58 ↘	-60,45 ↘
Erwerb von Finanzanlagen	139.000,00	156.123	100.000,00	-56.123,01 ↘	-35,95 ↘
Baumaßnahmen	1.104.701,01	4.189.012	321.694,08	-3.867.317,47 ↘	-92,32 ↘
Summe Auszahlungen aus Investitionstätigkeit	**1.849.798,07**	**5.518.329**	**508.865,49**	**-5.009.463,62** ↘	**-90,78** ↘
Saldo aus Investitionstätigkeit	**-1.504.964,07**	**-4.890.729**	**1.656.744,66**	**6.547.473,77** ↗	**133,88** ↗

3 Vermögens- und Schuldenlage

Die Bilanz gibt die Vermögenssituation einer Kommune zum Stichtag wieder. Aus der folgenden Bilanzabbildung kann die Entwicklung der Bilanzdaten im Vergleich zum Vorjahr sowie die jeweiligen Anteile der Bilanzpositionen an der Bilanzsumme abgelesen werden.

Bilanz im Jahresvergleich (in Tausend EUR)

Bilanzposition	2020	2021	Veränderung absolut
1 - Anlagevermögen	**18.677**	**18.853**	**177** →
1.1 - Immaterielle Vermögensgegenstände	8	0	-8 ↘
1.2 - Sachanlagen	9.620	9.709	89 →
1.2.1 - unbebaute Grundstücke und grundstücksgleiche Rechte	224	224	0 →
1.2.1.1 - Grünflächen	221	221	0 →
1.2.1.2 - Ackerland	3	3	0 →
1.2.1.4 - Sonstige unbebaute Grundstücke	0	0	0 →
1.2.2 - Bebaute Grundstücke und grundstücksgleiche Rechte	6.078	6.215	137 ↗
1.2.2.1 - Kinder- und Jugendeinrichtungen	3.663	3.810	146 ↗
1.2.2.2 - Schulen	1.018	970	-49 ↘
1.2.2.3 - Wohnbauten	98	160	63 ↗
1.2.2.4 - Sonstige Dienst-, Geschäfts- u. Betriebsgebäude	1.299	1.275	-23 ↘
1.2.3 - Infrastrukturvermögen	1.784	1.692	-91 ↘
1.2.3.1 - Grund- und Boden des Infrastrukturvermögens	196	196	0 →
1.2.3.2 - Brücken und Tunnel	282	278	-4 ↘
1.2.3.5 - Straßennetze mit Wegen, Plätzen und Verkehrslenkungsanlagen	1.275	1.189	-86 ↘
1.2.3.6 - Sonstige Bauten des Infrastrukturvermögens	31	29	-1 ↘
1.2.5 - Kunstgegenstände, Kulturdenkmäler	87	87	0 →
1.2.6 - Maschinen und technische Anlagen	608	535	-74 ↘
1.2.7 - Betriebs- und Geschäftsausstattung	228	218	-10 ↘
1.2.8 - Geleistete Anzahlungen, Anlagen im Bau	612	739	128 ↗
1.3 - Finanzanlagen	9.049	9.144	95 ↗
1.3.1 - Anteile an verbunden Unternehmen	388	488	100 ↗
1.3.2 - Beteiligungen	33	33	0 →
1.3.3 - Sondervermögen	8.297	8.297	0 →
1.3.4 - Ausleihungen	331	326	-5 ↘
1.3.4.1 - Ausleihungen an verbundene Unternehmen, Beteiligungen, Sondervermögen	331	326	-5 ↘
2 - Umlaufvermögen	**4.374**	**544**	**-3.830** ↘
2.1 - Vorräte	156	156	0 →
2.1.1 - Roh-, Hilfs- und Betriebsstoffe	4	4	0 →
2.1.3 - Fertige Erzeugnisse und Waren	152	152	0 →
2.2 - Forderungen und sonstige Vermögensgegenstände	2.978	217	-2.761 ↘
2.2.1 - Öffentlich-rechtliche Forderungen aus Dienstleistungen	0	5	5 ↗
2.2.2 - Sonstige öffentlich rechtliche Forderungen	1.150	127	-1.023 ↘
2.2.4 - Sonstige privatrechtliche Forderungen	1.828	85	-1.743 ↘

Bilanzposition	2020	2021	Veränderung absolut
2.2.5 - Sonstige Vermögensgegenstände	0	0	0 ↘
2.4 - Liquide Mittel	1.240	171	-1.069 ↘
3 - Aktive Rechnungsabgrenzung	**2.943**	**2.850**	**-93** ↘
Summe Aktiva	**25.994**	**22.248**	**-3.746** ↘
1 - Eigenkapital	**13.104**	**14.180**	**1.076** ↗
1.1 - Allgemeine Rücklage	7.844	8.564	720 ↗
1.2 - Sonderrücklage	720	0	-720 ↘
1.3 - Ergebnisrücklage	2.589	4.540	1.951 ↗
1.5 - Jahresüberschuss/Jahresfehlbetrag	1.951	1.076	-876 ↘
2 - Sonderposten	**2.549**	**3.484**	**935** ↗
2.1 - Sonderposten für aufzulösende Zuschüsse	91	111	20 ↗
2.2 - Sonderposten für aufzulösende Zuweisungen	2.193	3.121	928 ↗
2.3 - Sonderposten für Beiträge	207	194	-13 ↘
2.3.1 - Sonderposten für aufzulösende Beiträge	166	153	-13 ↘
2.3.2 - Sonderposten für nicht aufzulösende Beiträge	41	41	0 →
2.5 - Sonderposten für Treuhandvermögen	51	51	0 →
2.7 - Sonderposten für sonstige Sonderposten	7	6	-1 ↘
3 - Rückstellungen	**36**	**0**	**-36** ↘
3.10 - Rückstellungen für Verbindlichkeiten für im Haushaltsjahr empfangene Lieferungen und Leistungen, für die keine Rechnung vorliegt und der Rechnungsbetrag nicht bekannt ist	36	0	-36 ↘
4 - Verbindlichkeiten	**10.239**	**4.524**	**-5.715** ↘
4.2 - Verbindlichkeiten aus Krediten für Investitionen	4.758	4.354	-404 ↘
4.2.3 - Verbindlichkeiten aus Krediten für Investitionen vom privaten Kreditmarkt	4.758	4.354	-404 ↘
4.3 - Verbindlichkeiten aus Kassenkrediten	2.480	0	-2.480 ↘
4.5 - Verbindlichkeiten aus Lieferungen und Leistungen	56	53	-2 ↘
4.6 - Verbindlichkeiten aus Transferleistungen	2.658	79	-2.579 ↘
4.7 - Sonstige Verbindlichkeiten	288	38	-250 ↘
5 - Passive Rechnungsabgrenzung	**67**	**61**	**-6** ↘
Summe Passiva	**25.994**	**22.248**	**-3.746** ↘

Das Sachanlagevermögen in seiner Struktur und Entwicklung

Im Folgenden wird die Struktur des Sachanlagevermögens in seinen wesentlichen Ausprägungen abgebildet:

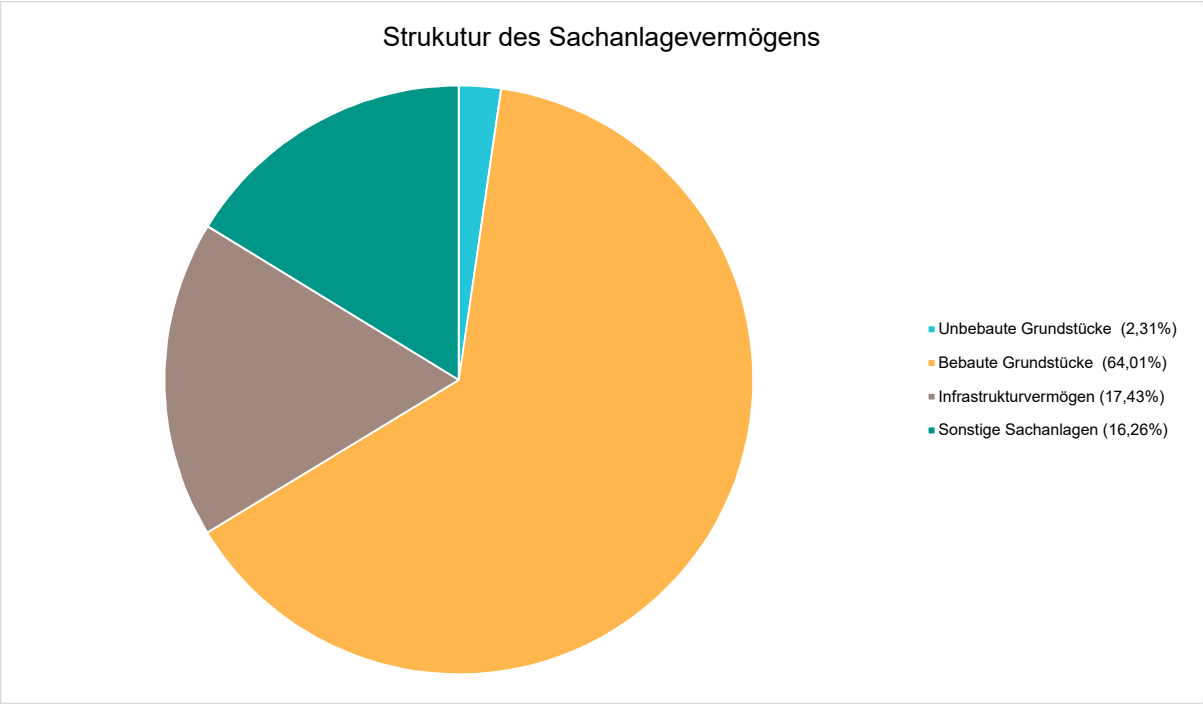

Schulden

Die Gesamtverbindlichkeiten betragen zum Bilanzstichtag 4.523.621,22.

Die einzelnen Verbindlichkeitspositionen und deren Veränderungen stellen sich wie folgt dar in der Veränderungsbetrachtung gegenüber dem Vorjahr:

Schuldenübersicht (in Tausend EUR)

Bilanzposition	2020 in TEUR	2021 in TEUR	Veränderung in TEUR
Verbindlichkeiten gesamt	**10.239**	**4.524**	**-5.715** ↘
Davon Investitionskredite	4.758	4.354	-404 ↘
Davon Liquiditätskredite	2.480	0	-2.480 ↘
Davon Andere Verbindlichkeiten	3.001	170	-2.832 ↘

In der langfristigen Betrachtung hat sich die Verschuldung wie folgt entwickelt:

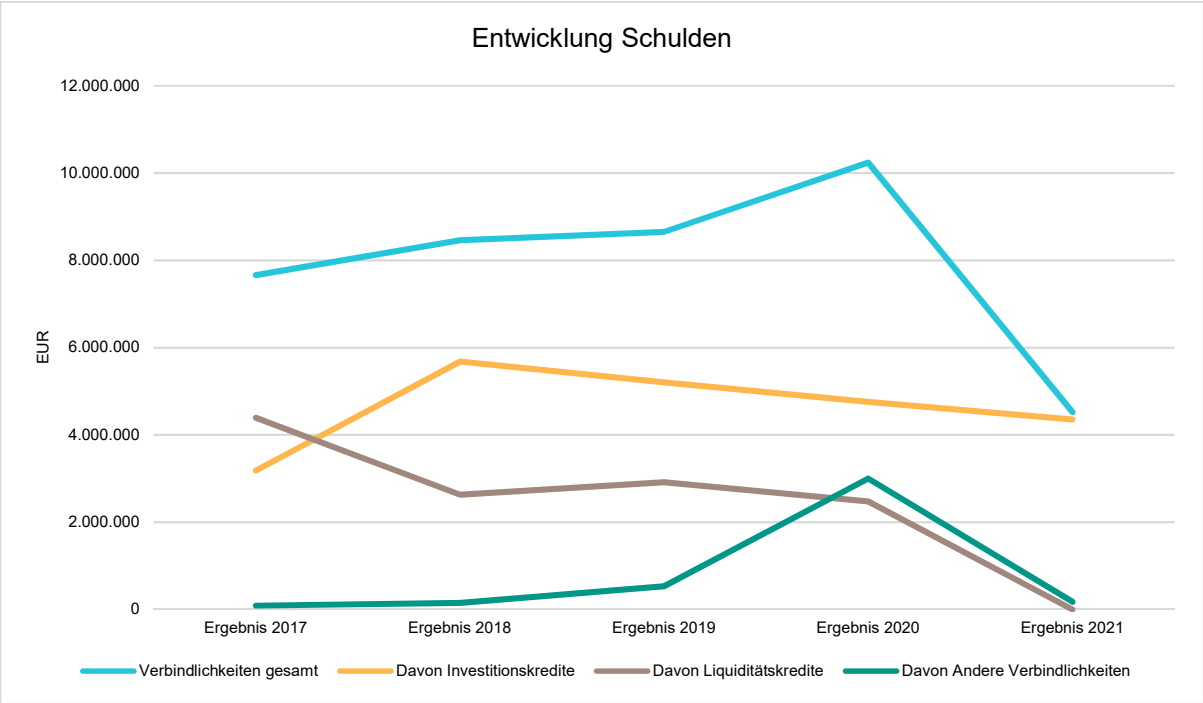

Entwicklung der Schulden

	Ergebnis 2017	Ergebnis 2018	Ergebnis 2019	Ergebnis 2020	Ergebnis 2021
Verbindlichkeiten gesamt	7.663.998	8.460.380	8.652.076	10.238.794	4.523.621
Davon Investitionskredite	3.183.185	5.682.003	5.207.624	4.757.690	4.353.816
Davon Liquiditätskredite	4.393.089	2.628.367	2.915.168	2.479.619	0
Davon Andere Verbindlichkeiten	87.724	150.011	529.284	3.001.484	169.805

4 Kennzahlen

Über Kennzahlen lassen sich komplexe finanzwirtschaftliche Zusammenhänge in komprimierter Form darstellen. Die Betrachtung der Kennzahlenentwicklung im Mehrjahresverlauf ermöglicht eine finanzpolitische Beurteilung der Haushaltsentwicklung in seinen wesentlichen Ausprägungen. Die nachfolgend dargestellten Kennzahlen gehen auf die wesentlichen Jahresabschlussanalysepunkte ein.

Kennzahlen Set Schleswig-Holstein gem. §52 GemHVO Doppik

	2016	2017	2018	2019	2020	2021	Veränderung zum Vorjahr
Eigenkapitalquote I	4,04	37,49	40,75	49,41	50,41	63,74	13,32 ↗
Eigenkapitalquote II	14,58	48,80	50,68	61,34	60,22	79,39	19,18 ↗
Fremdkapitalquote	85,42	51,20	49,32	38,66	39,78	20,61	-19,18 ↘
Jahresüberschuss/-fehlbetragsquote	-93,14	1.996,13	24,81	65,44	18,70	8,21	-10,50 ↘
Liquiditätsgrad	--	21,17	18,17	45,06	76,36	8,57	-67,79 ↘
Steuerdeckungsgrad	23,73	32,30	29,25	44,32	25,54	20,86	-4,68 ↘
Steuerquote	18,44	16,77	23,60	27,36	20,38	18,68	-1,70 ↘
Allgemeine Umlagedeckungsgrad	91,16	141,70	81,06	108,82	81,45	76,68	-4,77 ↘
Allgemeine Umlagequote	70,84	73,57	65,39	67,18	64,99	68,69	3,70 ↗
Personalintensität	11,00	11,06	12,14	12,36	10,70	9,46	-1,24 ↘
Transferaufwandsquote	62,72	66,73	66,19	71,06	70,42	78,23	7,81 ↗
Zinslastquote	1,71	1,51	1,16	1,36	1,05	0,79	-0,26 ↘
Investitionsintensität	204,44	102,77	567,01	1.235,80	442,43	141,12	-301,30 ↘
Anlagendeckungsgrad	43,36	76,66	88,13	92,71	109,28	116,78	7,50 ↗
Infrastrukturquote	14,82	13,62	11,39	8,29	6,86	7,61	0,74 ↗
Fiktive Entschuldungsdauer	5,82	1,42	3,72	1,55	1,64	24,48	22,84 ↗
Allgemeine Produkt-/ Organisationsbereichsquote	27,43	92,60	23,97	61,98	25,32	11,63	-13,70 ↘
Jahresergebnis	1.423.577,86	4.860.188,86	1.253.559,06	4.126.616,32	1.951.274,48	1.075.576,74	-875.697,74 ↘
Ergebnisrücklagequote	14,21	13,58	0,00	0,00	33,00	53,01	20,01 ↗

	2016	2017	2018	2019	2020	2021	Veränderung zum Vorjahr
Steuerkraft je Einwohner	741,99	796,09	947,98	1.042,17	1.484,24	1.496,46	12,22 →
Finanzkraft je Einwohner	942,40	1.014,77	1.111,23	1.184,78	1.428,50	1.514,19	85,69 ↗

Steuerdeckungsgrad

Formel: Steuern und ähnliche Abgaben / (Aufwendungen - Aufwendungen aus ILV) * 100

Der Steuerdeckungsgrad gibt an, zu welchem Teil die Kommune ihre Aufwendungen selbst decken kann und unabhängig von staatlichen Zuwendungen ist. Verändern sich die Werte in einer Zeitreihe kaum ist dies ein Hinweis darauf, dass keine einmaligen oder zeitlich befristeten Effekte, wie erhebliche Steuernachzahlungen eines Steuerschuldners, die Steuerquote beeinflussen.

Steuerquote

Formel: Steuern und ähnliche Abgaben / (Erträge - Erträge aus ILV) * 100

Die Steuerquote zeigt den Anteil der Steuererträge an den Gesamterträgen an.

Allgemeiner Umlagendeckungsgrad

Formel: Zuwendungen und allgemeine Umlagen / (Aufwendungen - Aufwendungen aus ILV) * 100

Die Kennzahl besagt, in welchem Umfang die Kommune von Leistungen Dritter abhängig ist, um ihre Aufwendungen zu decken.

Allgemeine Umlagenquote

Formel: Zuwendungen und allgemeine Umlagen / (Erträge - Erträge aus ILV) * 100

Die allgemeine Umlagequote zeigt den Anteil der Zuwendungen und allgemeinen Umlagen an den Gesamterträgen an.

Personalintensität

Formel: (Pers.-und Vers.aufw. –Ertr. aus Aufl. oder Abs. von Pensions-, Beihilfe-oder Altersteilzeitrückst.) / (Aufwendungen - Aufwendungen aus ILV) * 100

Diese Kennzahl gibt an, welchen Anteil das Personalergebnis an den Aufwendungen hat. Für die Ermittlung dieser Kennzahl werden sämtliche personalbezogene Aufwendungen einschließlich Rückstellungszuführungen (Pensionsrückstellung, Beihilferückstellung und Altersteilzeitrückstellung) abzgl. der Erträge aus Verminderungen dieser Rückstellungen angesetzt.

Transferaufwandsquote

Formel: Transferaufwendungen / (Aufwendungen - Aufwendungen aus ILV) * 100

Die Transferaufwandsquote verdeutlicht, in welchem Umfang die Kommune durch Transferaufwendungen belastet wird. Transferaufwendungen bestehen insbesondere aus dem Sozialtransfer, Zuschüssen und Zuwendungen (u. a. an kommunale Unternehmen) und der Gewerbesteuerumlage.

Zinslastquote

Formel: Zinsaufwendungen / (Aufwendungen - Aufwendungen aus ILV) * 100

Sie zeigt das Verhältnis der Zinsaufwendungen zu den Gesamtaufwendungen der Kommune auf. Eine hohe Quote ist ein Indiz dafür, dass die Handlungsfähigkeit einer Kommune bereits durch Zinslasten eingeschränkt ist. Die Kommune kann insbesondere durch ein geeignetes Schulden-bzw. Zinsmanagement die Quote positiv beeinflussen.

Investitionsintensität

Formel: Auszahlungen aus Investitionstätigkeit / Abschreibungen auf immaterielle Vermögensgegenstände und Sachanlagen sowie geleistete Zuwendungen * 100

Die Kennzahl gibt an, in welchem Umfang dem Substanzverlust des Anlagevermögens durch Abschreibungen neue Investitionen gegenüberstehen und somit ob durch die Investitionstätigkeit ein Wachstum oder Rückgang des Anlagevermögens zu verzeichnen ist. Zur Ermittlung der Abschreibungen auf Anlagevermögenwerden von den Gesamtabschreibungen (57) die Abschreibungen auf Umlaufvermögen (573) abgezogen. Um das Anlagevermögen zu erhalten und einen Substanzverlust zu vermeiden, ist eine Investitionsquote von 100 % notwendig. Regelmäßig ist jedoch ein Wert von mehr als 100 % zu erwarten, da sowohl die Anforderungen der Bürgerinnen und Bürgern an das Anlagevermögen und auch die Preise für Investitionsgüter oft einer Steigerung unterliegen.Ein Kennzahlenwert unter 100 % könnte unproblematisch sein, wenn die Kommune zukünftig für die Aufgabenerfüllung weniger Anlagevermögen benötigt, z. B. aufgrund des demografischen Wandels (z. B. KiTa, Schulen, Spielplätze). Anzumerken ist, dass Anlagen im Bau keiner Abschreibung unterliegen. Somit steigt das Vermögen in investitionsstarken Jahren grundsätzlich an.

Fiktive Entschuldungsdauer

Formel: Effektivverschudung / Saldo aus laufender Verwaltungstätigkeit

Mit dieser Kennzahl lässt sich die Schuldentilgungsfähigkeit einer Kommune beurteilen. Die fiktive Entschuldungsdauer gibt an, in wie viel Jahren es bei theoretisch gleichbleibenden Bedingungen möglich wäre, die Effektivschulden(Verbindlichkeiten minus liquide Mittel minus kurzfristige Forderungen) durch überschüssige Finanzmittel aus laufender Verwaltungstätigkeit (Finanzrechnung) zu tilgen. Ein negativer Wert zeigt an, dass die Kommune nicht in der Lage ist, sich aus eigener Kraft zu entschulden.

Allgemeine Produkt-/Organisationsbereichsquote

Formel: (Ergebnis Produktbereich / Organisationsbereich –interne Leistungsbeziehungen Produktbereich / Organisationsbereich) / (Gesamtaufwendungen –Aufw. aus internen Leistungen)

Diese Kennzahl gibt an, wie stark die Kommune durch nicht refinanzierte Aufwendungen eines bestimmten Produktbereichs / Organisationsbereichs belastet wird, z. B. durch den Sozialberich (PB 3)

5 Prognosebericht - Risiken und Chancen

Nach § 52 GemHVO Doppik ist im Lagebericht auch auf die Chancen und Risiken der künftigen Entwicklung der Kommune einzugehen. Angesprochen werden im folgenden:

- Entwicklung von Jahreseregebnis und Eigenkapital

- Entwicklung der Verschuldung

- Bevölkerungsentwicklung, Altersstrukturen

- Entwicklung von Wirtschaft und Arbeitsmarkt

5.1 Entwicklung von Jahresergebnis und Eigenkapital

Ausgehend von den Jahresergebnissen lassen sich Prognosen zur voraussichtlichen Entwicklung des bilanziellen Eigenkapitals ableiten.

Grundsätzlich gilt: Überschüsse stärken das Eigenkapital und Fehlbeträge gehen zu Lasten des Eigenkapitals.

Nachfolgend wird die Entwicklung des bilanziellen Eigenkapitals in den zurückliegenden Jahren dargestellt. Ausgehend von den Jahresergebnissen der Haushaltsplanung im Zeitraum der mittelfristigen Finanzplanung lassen sich Prognosen zur weiteren Entwicklung des Eigenkapitals anstellen.

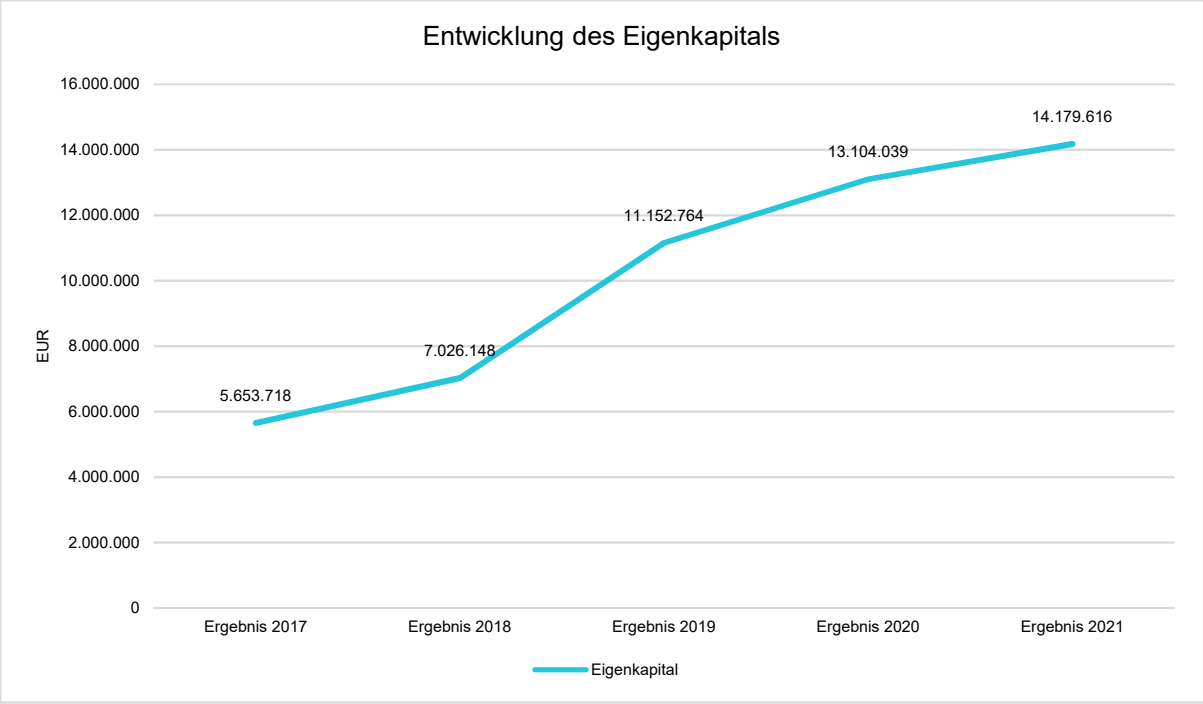

Jahresergebnisse verändern das Eigenkapital

Die folgende Aufstellung zeigt die nach jetzigem Kenntnisstand geplanten zukünftigen Jahresergebnisse. Aus Ihnen lässt sich ableiten, in welcher Höhe sich in etwa das bilanzielle Eigenkapital pro Jahr (nicht kumulativ) verändern wird.

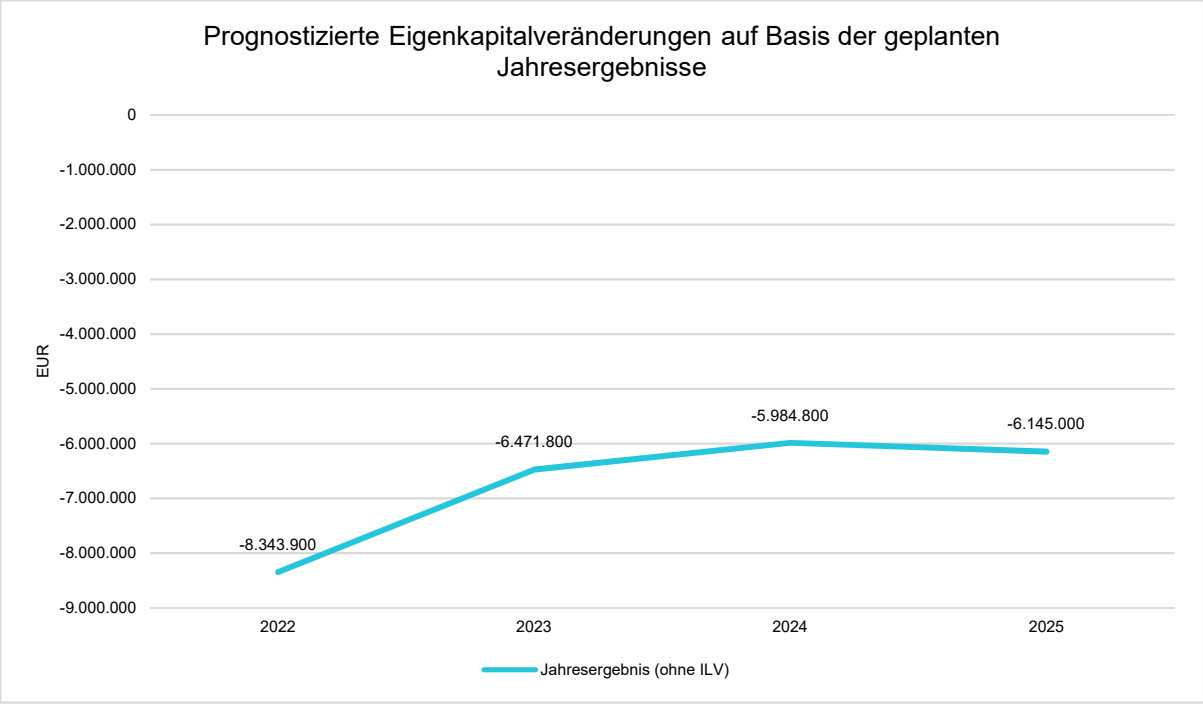

5.2 Entwicklung der Verschuldung

Das Jahresergebnis hat ebenso Auswirkungen auf die Verschuldung. Dargestellt wird die Entwicklung der Verschuldung in den zurückliegenden Perioden, wobei insbesondere nach langfristig finanzierten

Investitionskrediten und kurzfristigen Liquiditätskrediten unterschieden wird.

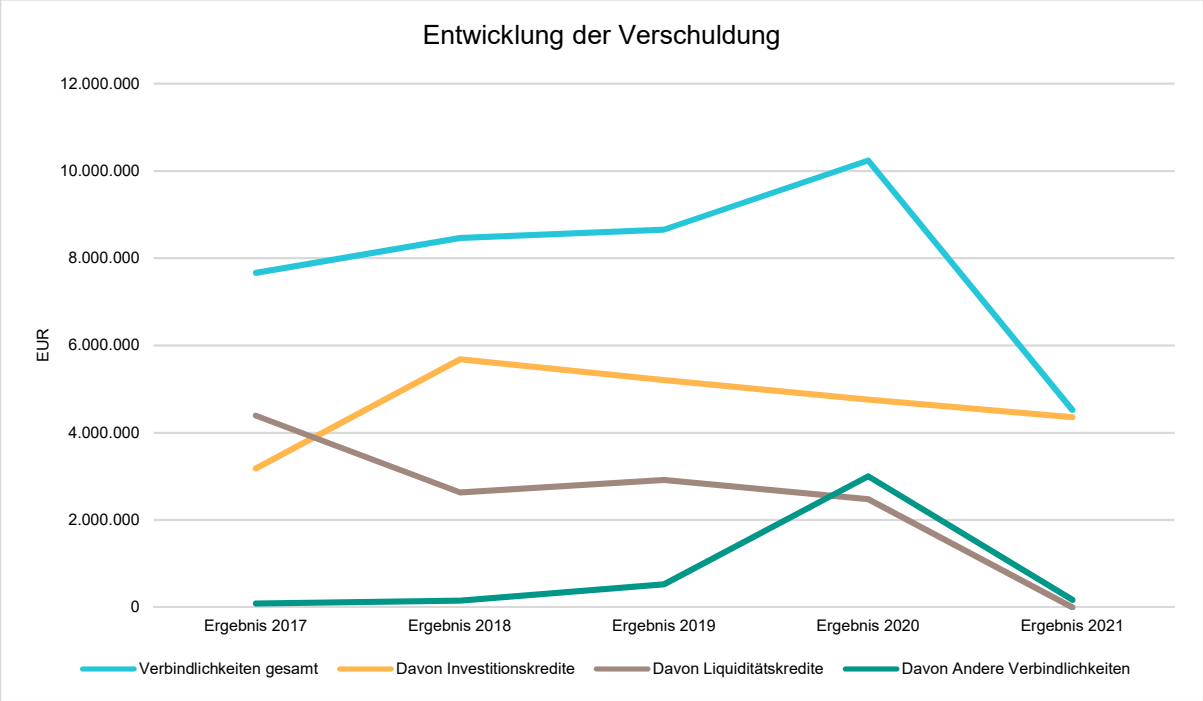

Entwicklung der Verbindlichkeiten in Tausend Euro (in Tausend EUR)

	Ergebnis 2017	Ergebnis 2018	Ergebnis 2019	Ergebnis 2020	Ergebnis 2021
Verbindlichkeiten gesamt	**7.664**	**8.460**	**8.652**	**10.239**	**4.524**
Davon Investitionskredite	3.183	5.682	5.208	4.758	4.354
Davon Liquiditätskredite	4.393	2.628	2.915	2.480	0
Davon Andere Verbindlichkeiten	88	150	529	3.001	170

Verschuldung je Einwohner

Um die örtliche Situation besser einschätzen zu können, bietet sich die einwohnerbezogene Betrachtung an. Dargestellt werden die Verbindlichkeiten insgesamt sowie die darin enthaltenen Investitions- und Liquiditätskredite bezogen auf einen Einwohner.

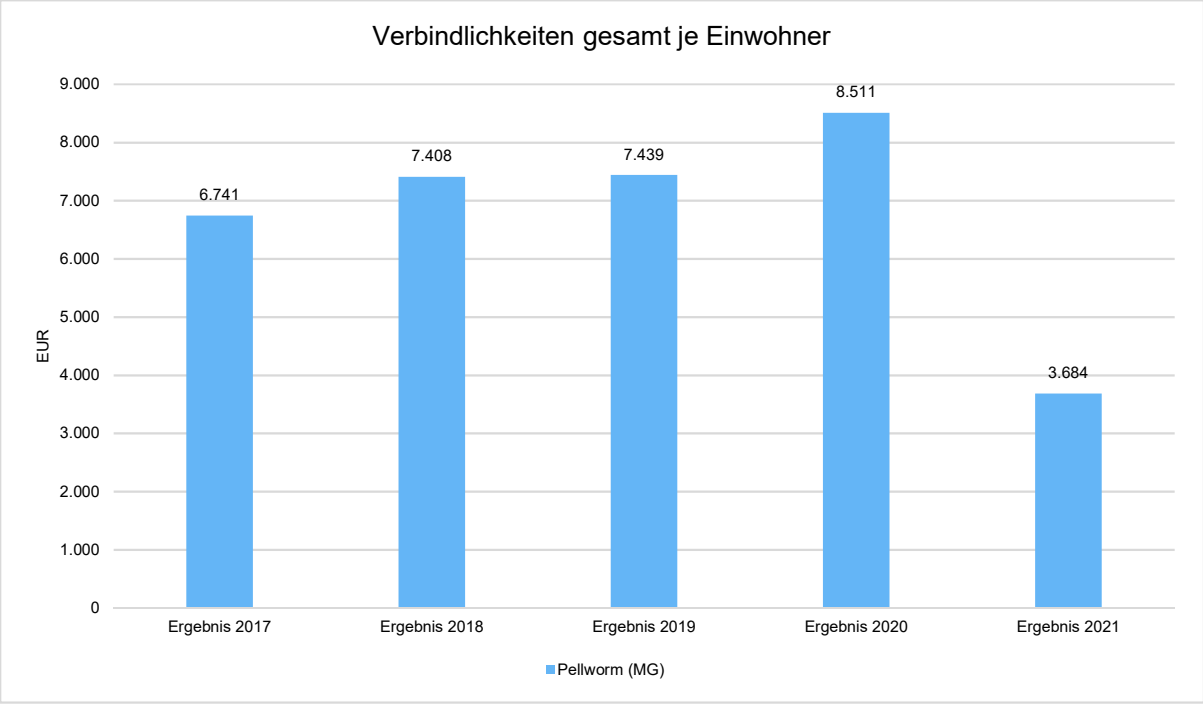

6 Ort, Datum, Unterschrift

Pellworm, den

(Unterschrift)